

E  
E X P A N S E  
E  
N  
C  
E

EPOQUE  
*by*  
EGON FURSTENBERG

# L'essenza della Natura

“L' ESSENZA della Natura”...è il life motive di una nuova, quanto inattesa, declinazione dello spirito di Epoque by Egon Furstenberg. Nell'ambito proprio della filosofia della natura, la prima essenza è la TERRA... con i suoi componenti principali come i metalli, insieme alle pietre e ai cristalli; questa è la protagonista della nuova linea di arredo. Infatti, prodotti innovativi in linea con la filosofia della griffe, sono stati realizzati con preziosi materiali come: marmi, acciaio, pietre preziose, resine e cristalli.

Ecco allora tavoli di resina e pietre preziose, strutture dei divani composte da inserti in acciaio lavorati a laser e cromati, mobili resi originali dall' uso della resina, materiale che ha permesso di sperimentare nuove tecniche di decorazione applicabili ad ogni tipo di superficie.

Pellami e velluti nelle colorazioni tipiche della terra: sabbia, ecrù, grigio e tortora, materiali nobili con tradizioni uniche ed antiche che parlano di storia e riescono a diventare contemporanei. Altre essenze della natura prese in considerazione sono:

l'ACQUA.... attraverso di lei si approda inevitabilmente all' idea dell'energia, dell'ossigeno che riempie lo spazio circostante e del blue come colore dominante e l'ARIA... un miscuglio di sostanze aeriformi che costituiscono l'atmosfera, che a seconda delle stagioni può assumere colorazioni differenti fino a raggiungere il massimo con l'arcobaleno.

Molti colori li troveremo nei tessuti, nei velluti e nelle sete stampate utilizzati per rivestire i vari modelli, come il blu, il violet, il giallo, il verde, ecc.

La collezione è caratterizzata da uno stile completamente moderno con divani ed arredi dalle linee pulite ed estremamente sobri e raffinati. A completare ed arricchire questo ambiente e renderlo più caldo e luminoso, si è dato un tocco di classe anche all'illuminazione. Ecco allora creazioni in acciaio forgiati dal FUOCO, lavorate e cesellate a mano da maestri artigiani italiani.

La collezione annovera lampade da comodino, da tavolo, abat-jour, applique e lampadari, creazioni, queste, destinate a rimanere capolavori senza tempo. Il risultato finale ha un impatto complessivamente glamour, di gran classe, caratterizzante e originale.

# The essence of Nature

*“THE ESSENCE of Nature” ... is the life motive of a new, as unexpected, variation of the spirit of Epoque by Egon Furstenberg. In the area of the philosophy of nature, the first essence is the EARTH... with its main components such as metals, along with stones and crystals; this is the protagonist of the new furnishing line. Indeed, innovative products in line with the brand's philosophy have been made with precious materials such as: marble, steel, resins and crystals. So, the results are tables of marble and precious stones, structures of the sofas made up of laser-cut and chromed steel inserts, furniture made original by the use of resin, a material that has allowed us to experiment with new decoration techniques applicable to every type of surface. Leathers in the typical colors of the earth: sand, ecru, gray and dove-gray, noble materials with unique and ancient traditions that speak of history and succeed in becoming contemporaries. There are other essences of nature taken into consideration, such as: WATER... that inevitably refers to the idea of energy and oxygen that fills the surrounding space, and of the blue as the dominant color. And the other one, the AIR*

*... a mixture of gaseous substances that constitute the atmosphere, which, depending on the seasons, can take different colors to reach the top with the rainbow. We will find many colors in fabrics and velvets in printed silks used to cover various models, such as blue, violet, yellow, green, etc. The collection is characterized by a completely modern style with sofas and furniture with clean lines and extremely sober and refined. To complete and enrich this environment and make it warmer and brighter, we wanted to give a touch of class also to lighting. Here then are creations in metals such as steel and iron forged by FIRE, worked and hand chiselled by Italian master craftsmen. The collection includes bedside lamps, table lamps, wall lamps and chandeliers: creations destined to remain timeless masterpieces. The final result has an overall glamorous, classy, distinctive and original impact.*

# INDICE PRODOTTI

## DIVANI



CROMO PLUS  
pag. 42



CROMO  
pag. 72



FLORITE  
pag. 24



KRIPTON  
pag. 75



MIZAR  
pag. 60



OKENITE  
pag. 50



ZAMIA  
pag. 34

## POLTRONE



ALCOR  
pag. 39



BIOTITE  
pag. 11



BLEDA  
pag. 85



PAINITE  
pag. 101



WOTAN  
pag. 56

## SEDIE



MERAK  
pag. 69



MERAK PLUS  
pag. 69



WOTAN  
pag. 10



ONICE  
pag. 18

## POUF



CROMO  
pag. 99



FLORITE  
pag. 89



MORGANITE  
pag. 74

## LETTI



CROMO PLUS  
pag. 96



EPIDOTE  
pag. 82



EPIDOTE PLUS  
pag. 93



EPIDOTE NEW  
pag. 91



MORGANITE  
pag. 72



## COMÒ / COMODINI



CROMO PLUS  
pag. 100



CROMO PLUS PETINEUSE  
pag. 101



EPIDOTE  
pag. 85



MORGANITE  
pag. 77

## TAVOLINI




ARGON  
pag. 82



CIANITE  
pag. 52



MORGANITE  
pag. 37



ONICE  
pag. 24

## CABINET



CIANITE  
pag. 17

## LIBRERIE



CIANITE  
pag. 14



MOCHI  
pag. 39



KRIPTON  
pag. 96

## FIORIERE




INACHIS  
pag. 25



MORGANITE  
pag. 75



EPIDOTE  
pag. 85



MORGANITE  
pag. 77

## SPECCHIERE

## CONSOLLE



CIANITE  
pag. 29



MORGANITE  
pag. 60

## MOBILE TV



CONDRITE  
pag. 42

## PORTA TV



CONDRITE  
pag. 42

## SEPARÈ



ARTM89  
pag. 18

## MADIA



CONDRITE  
pag. 47

## TAVOLI



MERAK  
pag. 69



ONICE  
pag. 10



ONICE









## ONICE tavolo - ARTM102

**Top:** Resina decorata  
**Metallo:** A08 - Cartella Prisma

## WOTAN sedia

**Rivestimento:** 61A16 CAT P5 Box Exence  
**Metallo:** A08 - Cartella Prisma  
**Finitura:** RAL 9016 Lucido

## CIANITE coffee table ARTM111


**Finitura:** RAL 9016 Lucido  
**Metallo:** A08 - Cartella Prisma

## BIOTITE poltrona

**Rivestimento:** 61A16 CAT P5 Box Exence  
**Metallo:** A08 - Cartella Prisma









## CIANITE libreria - ARTM104

**Finitura:** RAL 9016 lucido  
**Metallo:** A08 - Cartella Prisma

## CIANITE cabinet ARTM 103

**Finitura:** resina decorata; RAL 9016 Lucido  
**Metallo:** A08 - Cartella Prisma

## CIANITE consolle - ARTM105

**Finitura:** RAL 9016 lucido, resina decorata  
**Metallo:** A08 - Cartella Prisma

## ART QD028 quadro

**Metallo:** A08 - Cartella Prisma









## ONICE tavolo - ARTM102

**Top:** Resina decorata  
**Metallo:** A04 - Cartella Prisma

## ONICE sedia

**Rivestimento:** 61A16 CAT P5, 61A19 CAT P5  
Box Exence

**Metallo:** A04  
**Finitura:** COL 54  
Cartella Prisma

## CIANITE cabinet - ARTM103

**Finitura:** COL 36  
**Metallo:** A04 - Cartella Prisma

## SEPARÈ - ARTM89

**Pannello centrale:** Resina decorata  
**Metallo:** A04 - Cartella Prisma



# FLORITE









## FLORITE divano

**Rivestimento:** velluto COL 000 - Mazza velluto

**Cuscinetti:** velluto COL 104 - Mazza velluto; 40DF7124 CAT G Mazza Impression

**Metallo:** A04 - Cartella Prisma

## ONICE tavolino - ARTM106

**Finitura:** Resina decorata

**Metallo:** A04 - Cartella Prisma

## ARTM QD027 - quadro

**Finitura:** Resina decorata

**Metallo:** A04

**Specchio:** S01

Cartella Prisma

## MORGANITE vaso - ARTM108

**Finitura:** Resina decorata

**Metallo:** A04 - Cartella Prisma

## INACHIS vaso - ARTM73

**Finitura:** Resina decorata

**Metallo:** A04 - Cartella Prisma





## CIANITE consolle - ARTM105

**Finitura:** Resina decorata; RAL 9016 Lucido  
**Metallo:** A04 - Cartella Prisma

## ART QD028 - quadro

**Metallo:** A04 - Cartella Prisma





## ZAMIA poltrona

**Rivestimento:** 40DF7124 CAT G - Mazza Impression

**Cuscinetti:** 40DF7124 CAT G - Mazza Impression;  
41DE6726 CAT E - Box Exence

**Metallo:** A04 - Cartella Prisma

## WOTAN sedia

**Rivestimento:** velluto COL 000 Mazza Velluto

40DF7124 CAT G - Mazza Impression

**Finitura:** RAL 9016 Lucido

**Metallo:** A04 - Cartella Prisma.

## ONICE tavolo - ARTM102

**Finitura:** Resina decorata

**Metallo:** A04 - Cartella Prisma

## MORGANITE specchiera - ARTM109

**Metallo:** A04

**Specchio:** S07

Cartella Prisma





ZAMIA









## ZAMIA divano

**Rivestimento:** velluto COL 102 CAT C - Mazza velluto

**Cuscinetti:** velluto COL 000 CAT C - Mazza velluto; 41DB6721 CAT G Box Exence

**Metallo:** A04 - Cartella Prisma

## ARTM QD025 quadro

**Finitura:** resina decorata

**Metallo:** A04 - Cartella Prisma

## MORGANITE tavolino - ARTM112

**Finitura:** resina decorata

**Metallo:** A04 - Cartella Prisma





## ALCOR poltrona

**Rivestimento:** 41DB6721 CAT G - Box Exence  
**Metallo:** A04 - Cartella Prisma

## MOCHI libreria - ARTM83

**Finitura:** RAL 9010 Lucido  
**Metallo:** A04 - Cartella Prisma





# CROMO PLUS









## CROMO PLUS divano

**Rivestimento:** 40DE6528 CAT B - Mazza Luce  
61A15 CAT P5 - Box Exence  
**Metallo:** A08 - Cartella Prisma

## CONDRITE mobile porta TV - ARTM120

**Finitura:** RAL 7047 Lucido  
**Vetro:** mirror view

## CONDRITE mobile TV - ARTM119

**Finitura:** RAL 7047 Lucido  
**Top:** vetro nero opaco  
**Metallo:** A08 - Cartella Prisma

## CROMO pouf

**Top:** vetro nero opaco  
**Rivestimento:** 40DE6528 CAT B - Mazza Luce  
**Metallo:** A08 - Cartella Prisma





## CONDRITE madia - ARTM118

**Finitura:** RAL 7047 Lucido

**Top:** vetro nero opaco

**Metallo:** A08 - Cartella Prisma

## CROMO boiserie

**Rivestimento:** velluto 101 CAT C - Mazza velluto

## ARTQD028 quadro

**Metallo:** A08 - Cartella Prisma





OKENITE













## OKENITE divano

**Rivestimento:** velluto COL 103 CAT C - Mazza velluto, 61957 CAT P2 Box Exence

**Cuscinetti:** velluto COL 103 CAT C - velluto COL 100 CAT C - Mazza velluto  
40AN6765 CAT. C - Mazza Luce

**Finitura:** RAL 9016 lucido

## CIANITE tavolino - ARTM111

**Finitura:** RAL 9016 lucido

**Top:** vetro nero opaco

**Metallo:** A01 - Cartella Prisma

## MORGANITE tavolino - ARTM112

**Top:** marmo su richiesta

**Metallo:** A01 - Cartella Prisma

## MOCHI libreria - ARTM83

**Finitura:** RAL 9016 lucido

**Metallo:** A01 - Cartella Prisma

## ONICE tavolo - ARTM102

**Top:** marmo su richiesta

**Metallo:** A01 - Cartella Prisma

## ONICE sedia

**Rivestimento:** velluto COL 103 CAT C - Mazza Velluto  
61957 CAT P2 Box Exence

**Metallo:** A01 - Cartella Prisma





## OKENITE divano

**Rivestimento:** 40AN6788 CAT. B  
40NX6794 CAT. C

**Cuscinetti:** 40AN6755 CAT. B  
40AN6788 CAT. B  
40AN6756 CAT. B  
40HC6804 CAT. E  
Mazza Luce

## OKENITE boiserie

**Rivestimento:** velluto COL 103 CAT C - Mazza velluto  
**Finitura:** RAL 9016 lucido  
**Metallo:** A01 - Cartella Prisma

## WOTAN poltrona

**Rivestimento:** 40AN6755 CAT. B  
Mazza Luce  
**Metallo:** A06 - Cartella Prisma



## CIANITE PLUS boiserie

**a progetto**  
**Rivestimento:** velluto COL 103 CAT C - Mazza velluto  
**Finitura:** RAL 9016 lucido  
**Metallo:** A01 - Cartella Prisma

## CONDRITE madia - ARTM118

**Finitura:** RAL 9016 lucido  
**Metallo:** A01 - Cartella Prisma  
**Top:** vetro nero opaco

## ART QD025 quadro

**Finitura:** resina decorata  
**Metallo:** A01 - Cartella Prisma





MIZAR









## MIZAR divano

**Rivestimento:** 40DE6422 CAT B - Mazza Luce  
**Metallo:** A06 Cartella Prisma

## CIANITE tavolino - ARTM111

**Finitura:** RAL 7047 lucido  
**Top:** vetro laccato nero  
**Metallo:** A01 - Cartella Prisma

## CIANITE libreria - ARTM104

**Finitura:** RAL 9016 lucido  
**Metallo:** A06 - Cartella Prisma

## MORGANITE consolle - ARTM115

**Finitura:** RAL 9016 lucido  
**Top:** marmo su richiesta  
**Metallo:** A06 - Cartella Prisma

## MORGANITE vaso - ARTM108

**Finitura:** resina decorata  
**Metallo:** A06 - Cartella Prisma

## OKENITE boiserie

**Rivestimento:** velluto col 103 - CAT C - Mazza Velluto  
**Finitura:** RAL 9016 lucido  
**Metallo:** A06 - Cartella Prisma

## ARTQD023 quadro

**Finitura:** resina decorata  
**Metallo:** A06 - Cartella Prisma









## MIZAR poltrona

**Rivestimento:** 40NX6863 CAT C  
40NX6743 CAT C  
Mazza Luce

**Metallo:** A06 - Cartella Prisma

## MOCHI libreria

**Finitura:** COL 60

**Metallo:** A06  
Cartella Prisma





## MERAK desk

**Rivestimento:** 61A22 CAT P2 Box Exence  
**Metallo:** A06 - Cartella Prisma

## MERAK sedia

**Rivestimento:** 40NX6863 CAT C Mazza Luce  
**Metallo:** A06 - Cartella Prisma

## MERAK sedia plus

**Rivestimento:** 40NX6863 CAT C Mazza Luce  
**Metallo:** A06 - Cartella Prisma

## ART QD023 quadro

**Finitura:** resina decorata  
**Metallo:** A06 - Cartella Prisma.

## CIANITE boiserie

**Finitura:** COL 60 - Cartella Prisma





MORGANITE













## MORGANITE letto

**Rivestimento:** 40AN6755 CAT B Mazza Luce  
**Metallo:** A05 - Cartella Prisma

## MORGANITE comò - ARTM113 comodino - ARTM114

**Top:** Marmo su richiesta  
**Metallo:** A05  
**Finitura:** COL 47  
Cartella Prisma

## KRYPTON divano

**Rivestimento:** 40AN6755 CAT B Mazza Luce  
**Metallo:** A05 - Cartella Prisma

## MORGANITE pouf

**Rivestimento:** 40NX6853 CAT C (A)  
40NX6863 CAT C (B)  
Mazza Luce  
**Metallo:** A05 - Cartella Prisma

## MORGANITE vaso - ARTM108

**Finitura:** Marmo su richiesta  
**Metallo:** A05 - Cartella Prisma

## MORGANITE specchiera - ARTM109

**Specchio:** S07  
**Metallo:** A05  
Cartella Prisma

## CROMO poltrona

**Rivestimento:** 40AN6755 CAT Mazza Luce  
**Metallo:** A05 Cartella Prisma

## MORGANITE boiserie

**Finitura:** Marmo su richiesta  
**Metallo:** A05 COL 47 - COL 51  
Cartella Prisma





## MORGANITE letto

**Rivestimento:** 40DE6422 CAT B Mazza Luce  
**Metallo:** A06 - Cartella Prisma

## MORGANITE comò - ARTM113 comodino - ARTM114

**Finitura:** RAL 9016 Lucido  
**Top:** gres su richiesta  
**Metallo:** A06 - Cartella Prisma

## MORGANITE pouf

**Rivestimento:** 40NX6853 CAT C Mazza Luce  
**Metallo:** A06 - Cartella Prisma

## EPIDOTE boiserie - ARTM113

**Rivestimento:** Velluto COL 101 CAT C Mazza Velluto  
**Finitura:** COL 53  
**Metallo:** A04  
Cartella Prisma





# EPIDOTE









## EPIDOTE letto

**Rivestimento:** 40AN6755 CAT B Mazza Luce  
**Metallo:** A08 - Cartella Prisma

## EPIDOTE comò - ARTM116 comodino - ARTM117

**Metallo:** A08  
**Finitura:** COL 47  
Cartella Prisma

## ARTQD027 quadro

**Finitura:** resina decorata  
**Metallo:** A08  
**Specchio:** S01  
Cartella Prisma

## BLEDA poltrona

**Rivestimento:** 40DE6528 CAT B - Mazza Luce  
**Metallo:** A08 Cartella Prisma

## KRYPTON poltrona

**Rivestimento:** 40AN6755 CAT B - Mazza Luce  
**Metallo:** A08 Cartella Prisma

## ARGON tavolino

**Specchio:** S07  
**Metallo:** A08  
Cartella Prisma

## FLORITE pouf

**Rivestimento:** 40AN6873 CAT C - Mazza Luce  
**Metallo:** A08 Cartella Prisma

## CIANITE PLUS boiserie

**Rivestimento:** 40AN6755 CAT B - Mazza Luce  
**Finitura:** RAL 7024 Lucido  
**Metallo:** A08 Cartella Prisma









## EPIDOTE letto

**Rivestimento:** Velluto COL 119 CAT C - Mazza velluto  
**Metallo:** A02 - Cartella Prisma.

## EPIDOTE comò - ARTM116 comodino - ARTM117

**Metallo:** A02 - Cartella Prisma  
**Finitura:** COL 47

## FLORITE pouf

**Rivestimento:** 40NX6863 CAT C - Mazza Luce  
**Metallo:** A02 - Cartella Prisma

## KRYPTON poltrona

**Rivestimento:** 40DE6809 CAT B - Mazza Luce  
**Metallo:** A02 Cartella Prisma

## ARTQD023 quadro

**Finitura:** Resina decorata  
**Metallo:** A06 Cartella Prisma





## EPIDOTE letto NEW

**Rivestimento:** velluto COL 103 Mazza Velluto  
**Metallo:** A04 - Cartella Prisma

## OKENITE boiserie

**Rivestimento:** 61A17 CAT P5 Box Exence  
**Finitura:** COL 47 Lucido  
**Metallo:** A04 - Cartella Prisma

## EPIDOTE comodino - ARTM117

**Finitura:** COL 47  
**Metallo:** A04  
Cartella Prisma

## FLORITE pouf

**Rivestimento:** 40AN6873 CAT C - Mazza Luce  
**Metallo:** A04 - Cartella Prisma





## EPIDOTE PLUS letto

**Rivestimento:** 40DE6809 CAT B - Mazza Luce  
**Metallo:** A04 - Cartella Prisma

## CIANITE PLUS boiserie

**Rivestimento:** velluto COL 103 CAT C - Mazza Luce  
**Finitura:** RAL 7024 Lucido  
**Metallo:** A04 - Cartella Prisma

## EPIDOTE comodino - ARTM117

**Finitura:** COL 47  
**Metallo:** A04  
Cartella Prisma

## FLORITE pouf

**Rivestimento:** 41DB6720 CAT G - Box Exence  
**Metallo:** A04 - Cartella Prisma





# CROMO PLUS









## CROMO PLUS letto

**Rivestimento:** 40DE6809 CAT B - Mazza Luce  
**Metallo:** A04 - Cartella Prisma

## CROMO PLUS comò - ARTM121 comodino - ARTM122

**Rivestimento:** 40DE6809 CAT B - Mazza Luce  
**Top:** gres su richiesta  
**Metallo:** A04  
**Finitura:** P1065  
Cartella Prisma

## CROMO panca

**Rivestimento:** velluto COL 103 CAT C - Mazza Velluto  
**Metallo:** A04 - Cartella Prisma

## MIZAR poltrona

**Rivestimento:** velluto COL 103 CAT C - Mazza Velluto  
**Metallo:** A04 - Cartella Prisma

## KRYPTON libreria

**Finitura:** RAL 9016 Lucido  
**Metallo:** A04 - Cartella Prisma

## EPIDOTE boiserie

**Rivestimento:** 40NX6793 CAT C - Mazza Luce  
**Finitura:** RAL 9016 Lucido  
**Metallo:** A04 - Cartella Prisma







CROMO plus comò - ARTM121

**Rivestimento:** 40DE6809 CAT B - Mazza Luce  
**Top:** gres  
**Metallo:** A04 - Cartella Prisma  
**Finitura:** P1065

CIANITE PLUS boiserie

**Rivestimento:** velluto COL 103 CAT C - Mazza Velluto  
**Finitura:** RAL 7024 Lucido  
**Metallo:** A04 - Cartella Prisma



CROMO plus petineuse - ARTM110 PAINITE poltrona

**Rivestimento:** velluto COL 103 CAT C - Mazza Velluto  
**Specchio:** S02; S01 61A19 CAT P5 - Box Exence  
**Metallo:** A04 - Cartella Prisma

**Rivestimento:** velluto COL 103 CAT C - Mazza Velluto  
**Metallo:** A04 - Cartella Prisma



# CROMO plus divano

pag. 42



**Versioni:** tavolino, poltrona, 2 posti, 2 posti e mezzo, 3 posti, 3 posti e mezzo e versioni componibili con penisola e angolo retto

**Struttura:** legno e suoi derivati, cinghie elastiche incrociate ad alta resistenza

**Imbottitura:** in poliuretano espanso a quote e qualità differenziate, fibre poliestere. Su richiesta, è possibile personalizzare l'imbottitura con relativi costi aggiuntivi

**Caratteristiche:** cintura in pelle con piastra in acciaio sui laterali e sul retro; inserti e piedi in acciaio disponibili nelle finiture previste nella cartella "PRISMA"

**Versioni:** coffee table, armchair, 2 seater sofa, 2 ½ seater sofa, 3 seater sofa, 3 ½ seater sofa, chaise longue and modular versions

**Structure:** in wood and by-products, high resistant strength woven elastic belts

**Padding:** expanded polyurethane of differentiated densities and qualities, polyester texture. On request, it is possible choose the padding (additional cost)

**Characteristics:** leather belt with steel plate on the side and back; inserts and legs in steel, steel finishing is available in different colors provided in the "PRISMA" folder

**Варианты:** столик, кресло, диван 2-х, 2 ½, 3-х, 3 ½ местный и модульные композиции с прямым углом и шезлонгом

**Структура:** дерево и его производные, перекрещенные эластичные ремни высокой прочности

**Набивка:** полиуретан разной степени жесткости, полистирольные волокна. По запросу за дополнительную плату можно изменить тип наполнения

**Характеристики:** КОЖАНЫЙ РЕМЕНЬ СО СТАЛЬНОЙ ПЛАСТИНОЙ ПО БОКАМ И СЗАДИ; декоративные вставки и ножки из стали в отделках из коллекции "PRISMA"

# CROMO divano

pag. 72



**Versioni:** tavolino, poltrona, 2 posti, 2 posti e mezzo, 3 posti, 3 posti e mezzo e versioni componibili con penisola e angolo retto

**Struttura:** legno e suoi derivati, cinghie elastiche incrociate ad alta resistenza

**Imbottitura:** in poliuretano espanso a quote e qualità differenziate, fibre poliestere. Su richiesta, è possibile personalizzare l'imbottitura con relativi costi aggiuntivi

**Caratteristiche:** inserti e piedi in acciaio disponibili nelle finiture previste nella cartella "PRISMA"

**Versioni:** coffee table, armchair, 2 seater sofa, 2 ½ seater sofa, 3 seater sofa, 3 ½ seater sofa, chaise longue and modular versions

**Structure:** in wood and by-products, high resistant strength woven elastic belts

**Padding:** expanded polyurethane of differentiated densities and qualities, polyester texture. On request, it is possible choose the padding (additional cost)

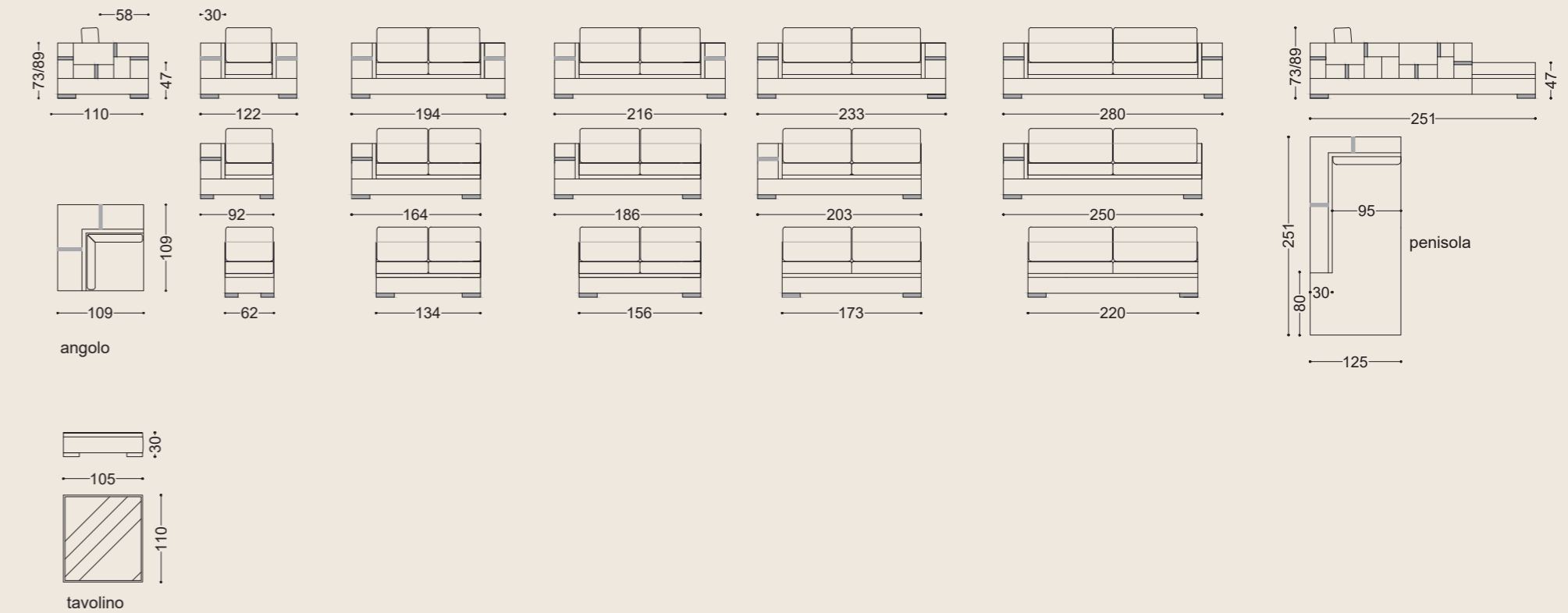
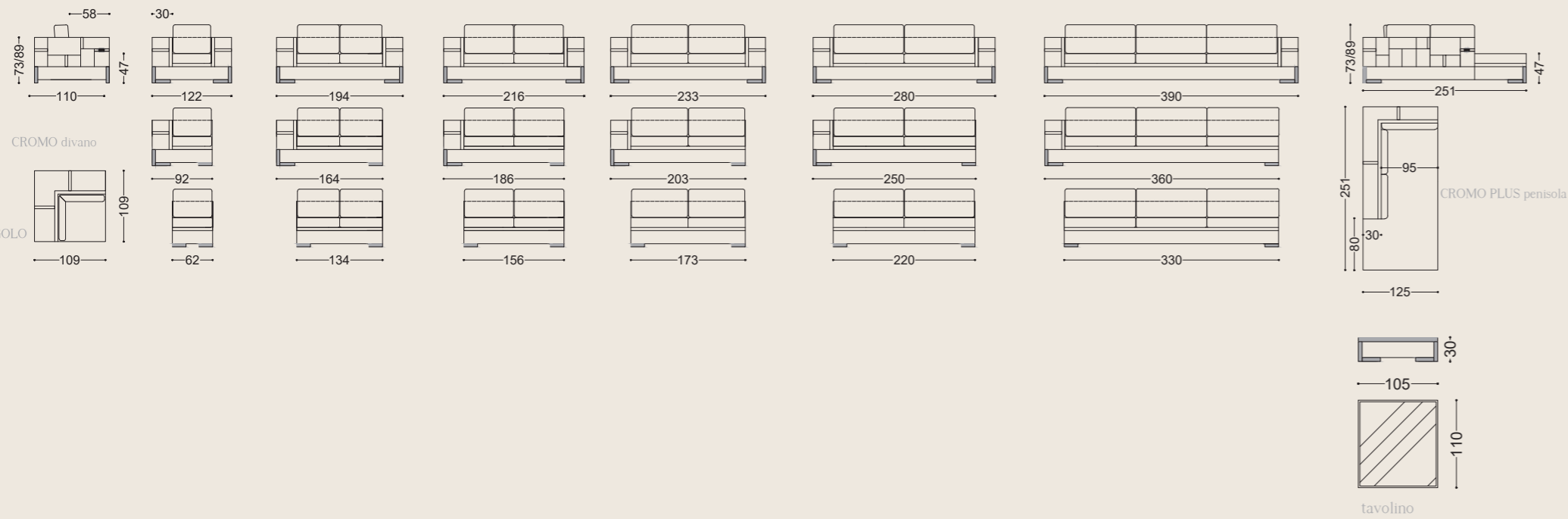
**Characteristics:** inserts and legs in steel, steel finishing is available in different colors provided in the "PRISMA" folder

**Варианты:** банкетка, столик, шезлонг, диван 3-х, 3 ½ местный, модульные композиции с углом или шезлонгом

**Структура:** дерево и его производные, перекрещенные эластичные ремни высокой прочности

**Набивка:** по умолчанию полиуретан средней жесткости (gomma), полистирольные волокна. По запросу можно изменить тип наполнения подушек сидения (за дополнительную плату)

**Характеристики:** вставки и ножки из стали (возможные варианты отделки в коллекции "PRISMA")





# FLORITE divano

pag. 24



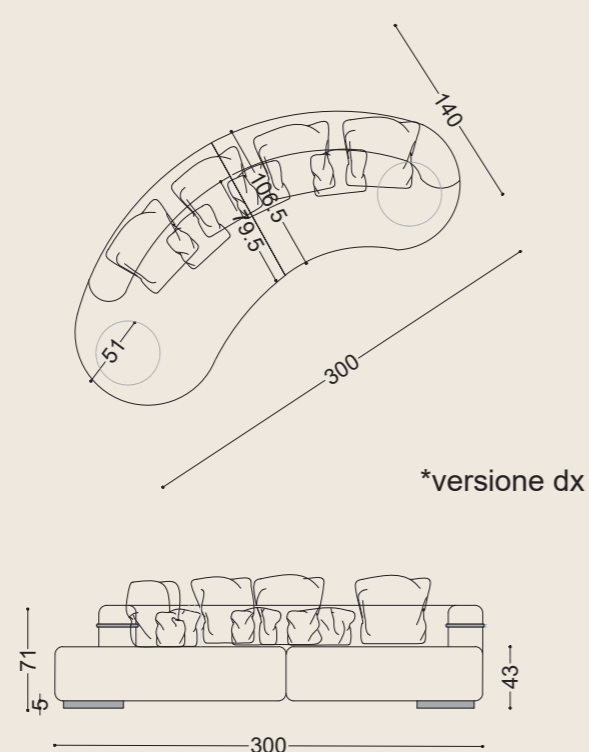
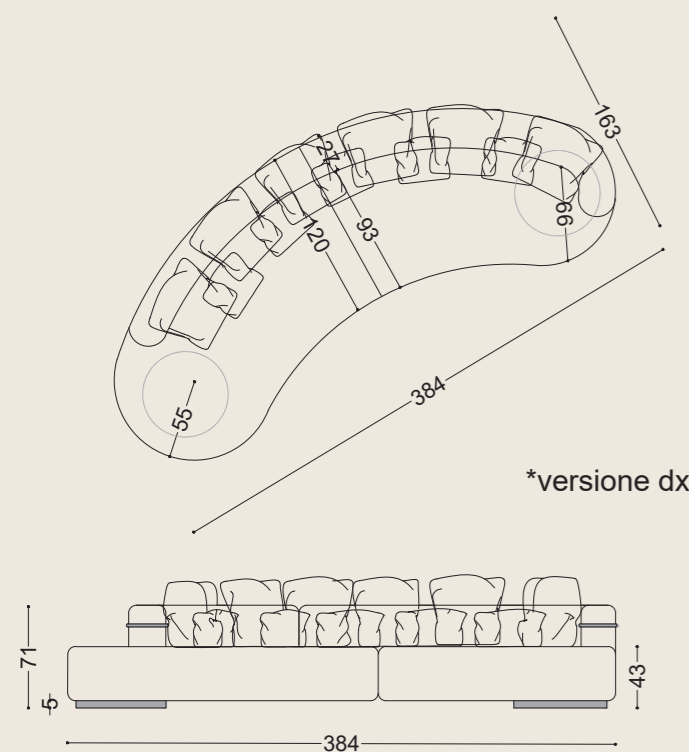
**Versioni:** poltrona girevole, midi e maxi  
**Struttura:** legno e suoi derivati, cinghie elastiche incrociate ad alta resistenza  
**Imbottitura:** in poliuretano espanso a quote e qualità differenziate, fibre poliestere. Su richiesta, è possibile personalizzare l'imbottitura con relativi costi aggiuntivi  
**Caratteristiche:** inserto e base in acciaio disponibile nelle finiture previste nella cartella "PRISMA"

**Versions:** swivel armchair, midi and maxi sofa.  
**Structure:** in wood and by-products, high resistant strength woven elastic belts  
**Padding:** expanded polyurethane of differentiated densities and qualities, polyester texture. On request, it is possible choose the padding (additional cost)  
**Characteristics:** insert and base in steel, steel finishing is available in different colors provided in the "PRISMA" folder

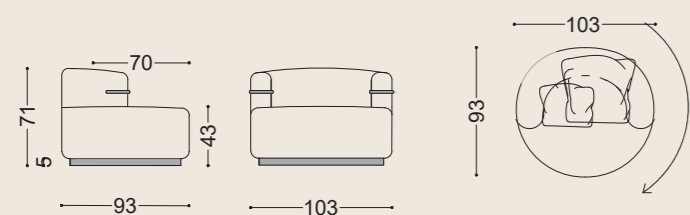
**Варианты:** кресло вращающийся, диваны midi и maxi  
**Структура:** дерево и его производные, перекрещенные эластичные ремни высокой прочности  
**Набивка:** полиуретан разной степени жесткости, полистирольные волокна. По запросу можно изменить тип наполнения подушек сидения (за дополнительную плату)  
**Характеристики:** декоративная вставка и цоколь из стали в отделках из коллекции "PRISMA"

Maxi

Midi



Poltrona



# KRYPTON divano

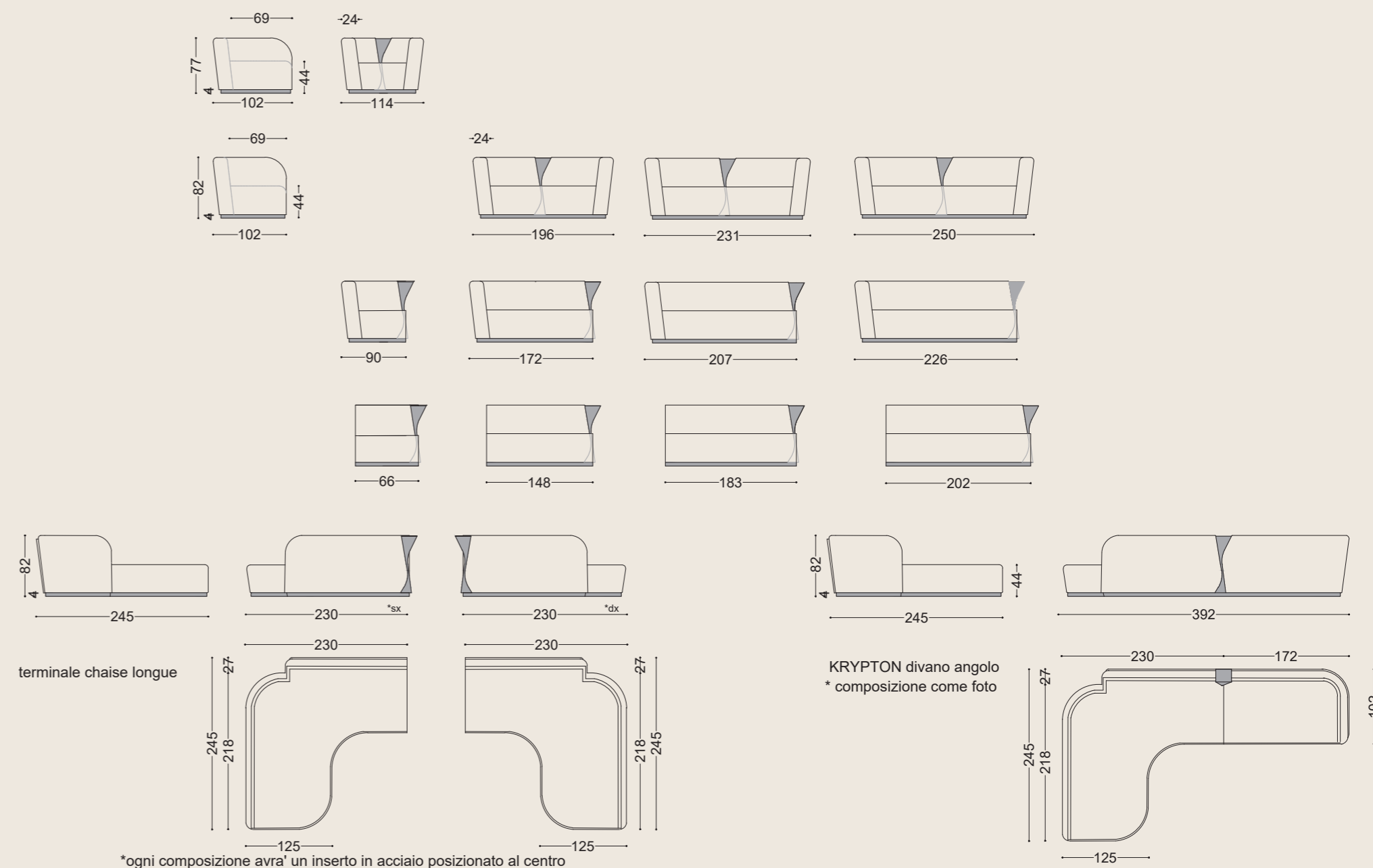
pag. 75



**Versioni:** poltrona, 2 posti e mezzo, 3 posti, 3 posti e mezzo, versioni componibili con terminale  
**Struttura:** legno e suoi derivati, cinghie elastiche incrociate ad alta resistenza  
**Imbottitura:** in poliuretano espanso a quote e qualità differenziate, fibre poliestere  
**Caratteristiche:** inserto spalla e base in acciaio disponibile nelle finiture previste nella cartella "PRISMA"

**Versions:** armchair, 2 1/2 seater sofa, 3 seater sofa, 3 1/2 seater sofa, sectional version with terminal  
**Structure:** in wood and by-products, high resistant strength woven elastic belts  
**Padding:** expanded polyurethane of differentiated densities and qualities, polyester texture  
**Characteristics:** shoulder insert and steel base available in the finishes provided in the "PRISMA" folder

**Варианты:** кресло, диван 2 1/2, 3-х, 3 1/2 местный, угловые композиции с терминальным элементом  
**Структура:** дерево и его производные, перекрещенные эластичные ремни высокой прочности  
**Набивка:** по умолчанию полиуретан средней плотности, полистирольные волокна  
**Характеристики:** декоративная вставка на спинке и рама в основании из нержавеющей стали в отделках из коллекции "PRISMA"






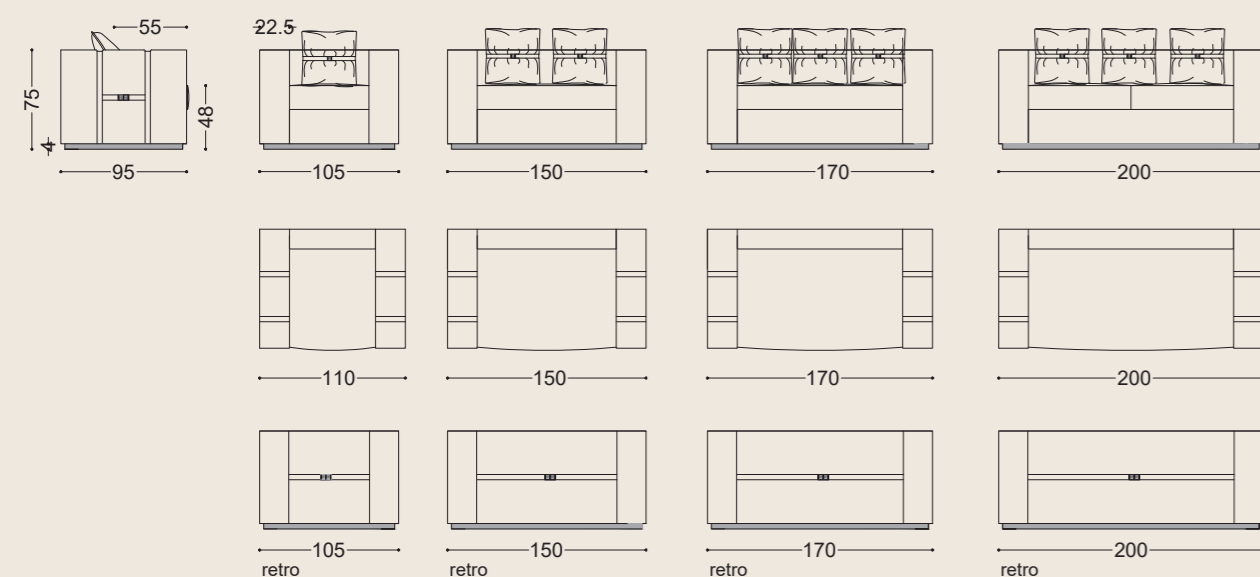
# MIZAR divano

pag. 60

**Versioni:** poltrona, 2 posti, 2 posti e mezzo, 3 posti  
**Struttura:** legno e suoi derivati, cinghie elastiche incrociate ad alta resistenza.  
**Imbottitura:** in poliuretano espanso a quote e qualità differenziate, fibre poliestere. Su richiesta, è possibile personalizzare l'imbottitura con relativi costi aggiuntivi  
**Caratteristiche:** cintura in pelle con piastra in acciaio sui laterali e sul retro; inserti e base in acciaio disponibili nelle finiture previste nella cartella "PRISMA"

**Versions:** armchair, 2 seater sofa, 2 ½ seater sofa, 3 seater sofa, 3 ½ seater sofa, chaise longue and modular versions  
**Structure:** in wood and by-products, high resistant strength woven elastic belts  
**Padding:** expanded polyurethane of differentiated densities and qualities, polyester texture. On request, it is possible choose the padding (additional cost)  
**Characteristics:** leather belt with steel plate on the sides and back; inserts and base in steel, steel finishing is available in different colors provided in the "PRISMA" folder

**Варианты:** кресло, диван 2-х, 2 ½, 3-х местный.  
**Структура:** дерево и его производные, перекрещенные эластичные ремни высокой прочности  
**Набивка:** полиуретан разной степени жесткости, полистирольные волокна. По запросу можно изменить тип наполнения подушек сидения (за дополнительную плату)  
**Характеристики:** КОЖАНЫЙ РЕМЕНЬ СО СТАЛЬНОЙ ПЛАСТИНОЙ ПО БОКАМ И СЗАДИ; декоративные вставки и рама в основании из стали в отделках из коллекции "PRISMA"



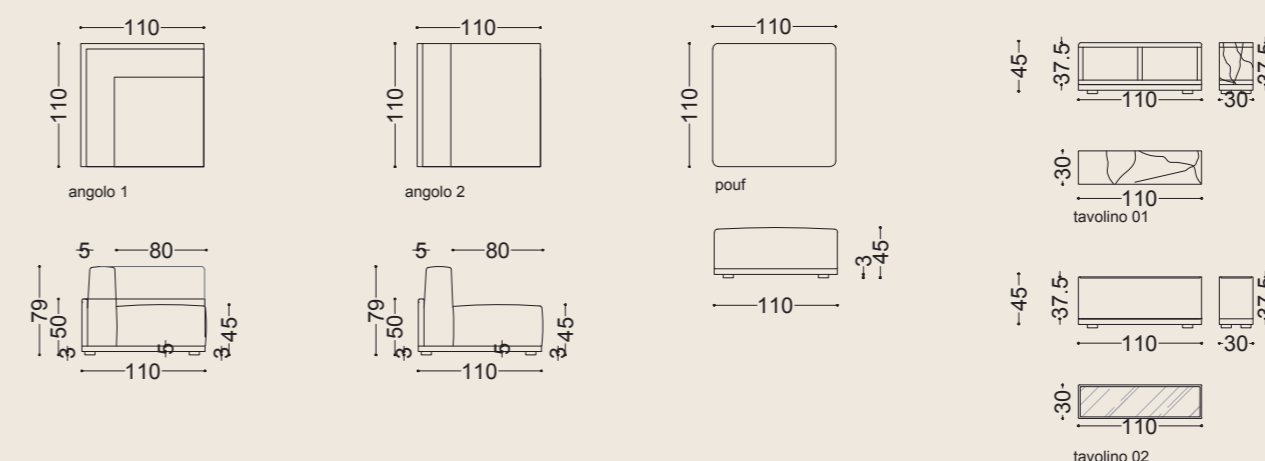
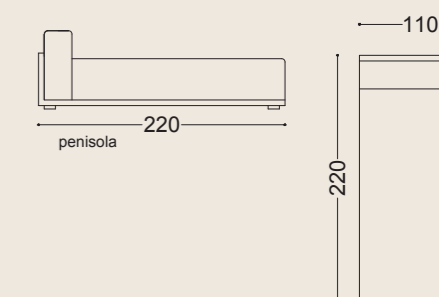
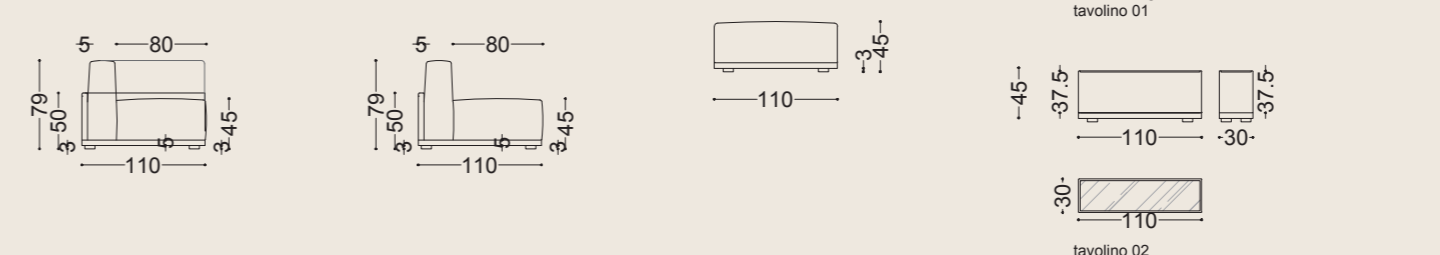
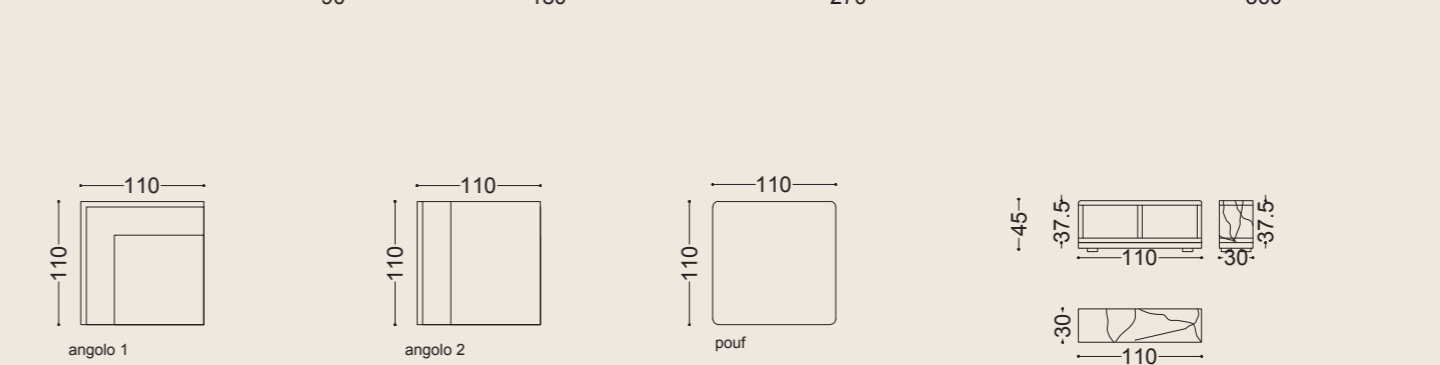
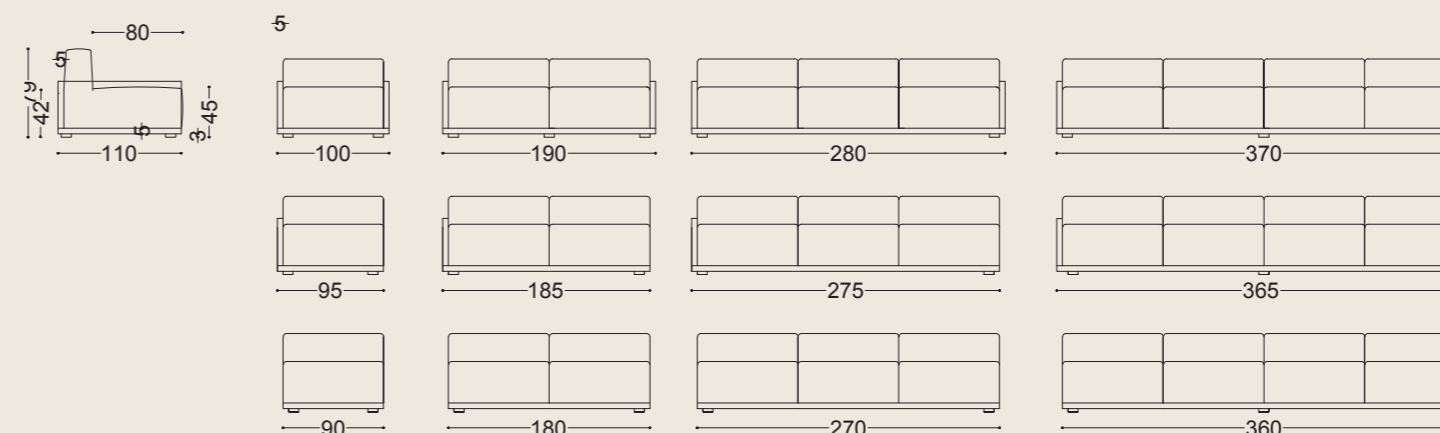
# OKENITE divano

pag. 50

**Versioni:** tavolino, poltrona, 2 posti e mezzo, 3 posti, 3 posti e mezzo e versioni componibili con penisola e angolo retto  
**Struttura:** legno e suoi derivati, cinghie elastiche incrociate ad alta resistenza  
**Imbottitura:** in poliuretano espanso a quote e qualità differenziate, fibre poliestere  
 Su richiesta, è possibile personalizzare l'imbottitura con relativi costi aggiuntivi

**Versions:** coffee table, armchair, 2 ½ seater sofa, 3 seater sofa, 3 ½ seater sofa, chaise longue and modular versions  
**Structure:** in wood and by-products, high resistant strength woven elastic belts  
**Padding:** expanded polyurethane of differentiated densities and qualities, polyester texture. On request, it is possible choose the padding (additional cost)

**Варианты:** столик, кресло, диван 2 ½, 3-х, 3 ½ местный и модульные композиции с прямым углом и шезлонгом  
**Структура:** дерево и его производные, перекрещенные эластичные ремни высокой прочности  
**Набивка:** полиуретан разной степени жесткости, полистирольные волокна. По запросу можно изменить тип наполнения подушек сидения (за дополнительную плату)





# ZAMIA divano

pag. 34

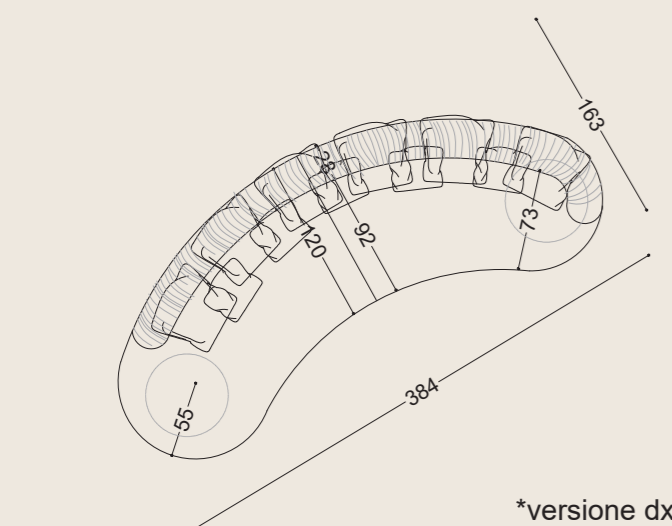
**Versioni:** poltrona girevole, midi e maxi  
**Struttura:** legno e suoi derivati, cinghie elastiche incrociate ad alta resistenza  
**Imbottitura:** in poliuretano espanso a quote e qualità differenziate, fibre poliestere. Su richiesta, è possibile personalizzare l'imbottitura con relativi costi aggiuntivi  
**Caratteristiche:** schienale con effetto plisse'; inserto e base in acciaio disponibile nelle finiture previste nella cartella "PRISMA"

**Versions:** swivel armchair, midi and maxi sofa  
**Structure:** in wood and by-products, high resistant strength woven elastic belts  
**Padding:** expanded polyurethane of differentiated densities and qualities, polyester texture. On request, it is possible choose the padding (additional cost)  
**Characteristics:** like a plisse' on the back; insert and base in steel, steel finishing is available in different colors provided in the "PRISMA" folder

**Варианты:** кресло вращающийся, диваны midi и maxi  
**Структура:** дерево и его производные, перекрещенные эластичные ремни высокой прочности  
**Набивка:** полиуретан разной степени жесткости, полистирольные волокна. По запросу можно изменить тип наполнения подушек сидения (за дополнительную плату)  
**Характеристики:** спинка с эффектом плиссировки; декоративная вставка и цоколь из стали в отделках из коллекции "PRISMA"

Maxi

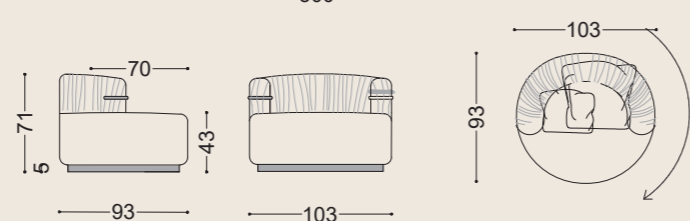
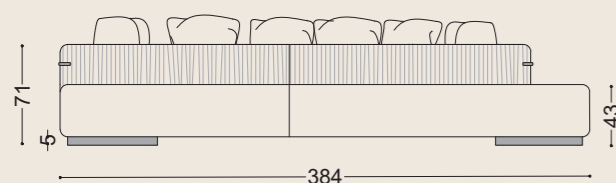
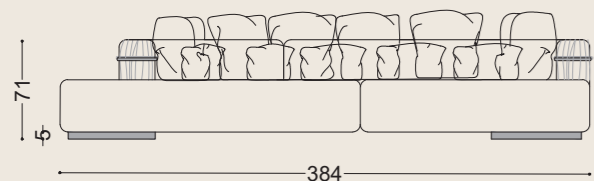
Midi



\*versione dx



\*versione dx



# ALCOR poltrona

pag. 39

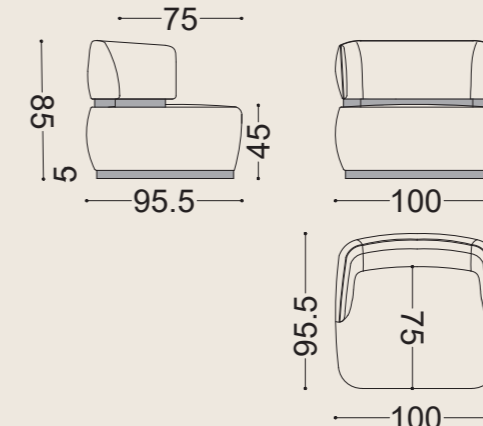
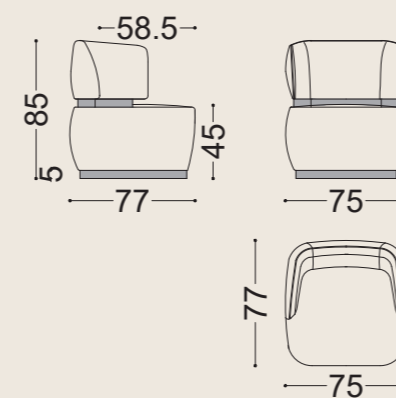
**Versioni:** poltrona  
**Struttura:** legno e suoi derivati, cinghie elastiche incrociate ad alta resistenza  
**Imbottitura:** in poliuretano espanso a quote differenziate, fibre poliestere. Su richiesta, è possibile personalizzare l'imbottitura con relativi costi aggiuntivi  
**Caratteristiche:** inserto e base in acciaio nelle varianti previste nella cartella "PRISMA"

**Versions:** armchair  
**Structure:** in wood and by-products, high resistant strength woven elastic belts  
**Padding:** expanded polyurethane of differentiated densities and qualities, polyester texture. On request, it is possible choose the padding (additional cost)  
**Characteristics:** steel insert and base, the steel finishes are available in the variants specified in the "PRISMA" folder

**Варианты:** кресло.  
**Структура:** дерево и его производные, перекрещенные эластичные ремни высокой прочности  
**Набивка:** полиуретан разной степени жесткости, полистирольные волокна. По запросу можно изменить тип наполнения подушек сидения (за дополнительную плату)  
**Характеристики:** декоративная вставка и цоколь из стали в отделках из коллекции "PRISMA"

Maxi

Midi



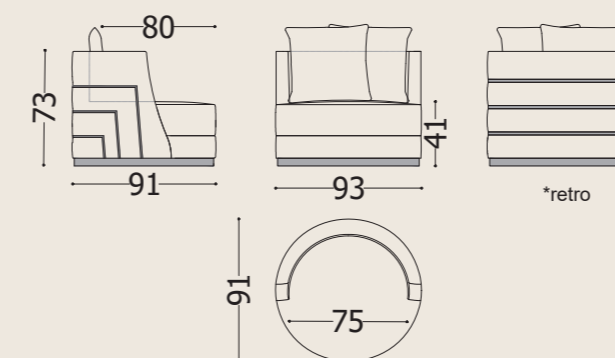
# BIOTITE poltrona

pag. 11

**Versioni:** poltrona  
**Struttura:** legno e suoi derivati, cinghie elastiche incrociate ad alta resistenza  
**Imbottitura:** in poliuretano espanso a quote differenziate, fibre poliestere. Su richiesta, è possibile personalizzare l'imbottitura con relativi costi aggiuntivi  
**Caratteristiche:** retro spalla con inserti in acciaio inox; base in acciaio inox. La finitura dell'acciaio e' prevista nella cartella "PRISMA"

**Versions:** armchair  
**Structure:** in wood and by-products, high resistant strength woven elastic belts  
**Padding:** expanded polyurethane of differentiated densities and qualities, polyester texture. On request, it is possible choose the padding (additional cost)  
**Characteristics:** back shoulder with inserts stainless steel; stainless steel base. The finishe of steel is provided in the "PRISMA" folder

**Варианты:** кресло  
**Структура:** дерево и его производные, перекрещенные эластичные ремни высокой прочности  
**Набивка:** по умолчанию полиуретан средней плотности, полистирольные волокна. По запросу за дополнительную плату можно изменить тип наполнения из нержавеющей стали; рама в основании из нержавеющей стали. Отделки стали представлены в коллекции "PRISMA"





## BLEDA poltrona

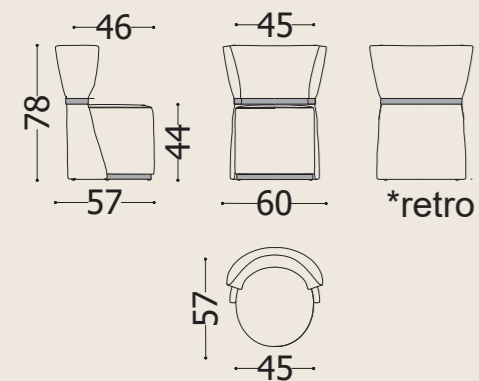
pag. 85

*Versioni:* poltrona

*Struttura:* legno e suoi derivati, cinghie elastiche incrociate ad alta resistenza

*Imbottitura:* in poliuretano espanso a quote differenziate, fibre poliestere. Su richiesta, è possibile personalizzare l'imbottitura con relativi costi aggiuntivi

*Caratteristiche:* inserto effetto cintura in acciaio inox; base in acciaio inox. La finitura dell'acciaio e' prevista nella cartella "PRISMA"



*Versions:* armchair

*Structure:* in wood and by-products, high resistant strength woven elastic belts

*Padding:* expanded polyurethane of differentiated densities and qualities, polyester texture. On request, it is possible choose the padding (additional cost)

*Characteristics:* insert like quilt in stainless steel; stainless steel base. The finishe of steel is provided in the "PRISMA" folder

*Варианты:* кресло

*Структура:* дерево и его производные, перекрещенные эластичные ремни высокой прочности

*Набивка:* по умолчанию полиуретан средней плотности, полистирольные волокна. По запросу за дополнительную плату можно изменить тип наполнения

*Характеристики:* вставка в виде опоясывающего ремня из нержавеющей стали; рама в основании из нержавеющей стали. Отделки стали представлены в коллекции "PRISMA"

## WOTAN poltrona

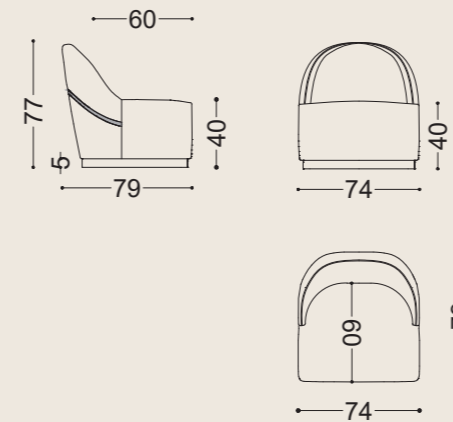
pag. 56

*Versioni:* poltrona

*Struttura:* legno e suoi derivati, cinghie elastiche incrociate ad alta resistenza

*Imbottitura:* in poliuretano espanso a quote differenziate, fibre poliestere. Su richiesta è possibile personalizzare l'imbottitura con relativi costi aggiuntivi.

*Caratteristiche:* inserto e base in acciaio, nelle varianti previste nella cartella "PRISMA"



*Versions:* armchair

*Structure:* in wood and by-products, high resistant strength woven elastic belts

*Padding:* expanded polyurethane of differentiated densities and qualities, polyester texture. On request, it is possible choose the padding (additional cost)

*Characteristics:* steel insert and base, the steel finishes are available in the variants specified in the "PRISMA" folder

*Варианты:* кресло

*Структура:* дерево и его производные, перекрещенные эластичные ремни высокой прочности

*Набивка:* полиуретан разной степени жесткости, полистирольные волокна. По запросу можно изменить тип наполнения подушек сидения (за дополнительную плату)

*Характеристики:* декоративная вставка и цоколь из стали в отделках из коллекции "PRISMA"

## PAINITE poltrona

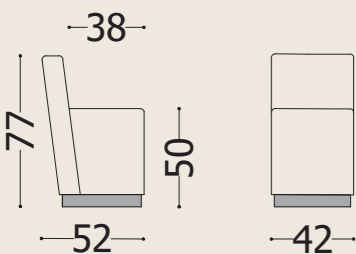
pag. 101

*Versioni:* poltrona

*Struttura:* legno e suoi derivati, cinghie elastiche incrociate ad alta resistenza

*Imbottitura:* in poliuretano espanso quote e qualità differenziate, fibre poliestere. Su richiesta, è possibile personalizzare l'imbottitura con relativi costi aggiuntivi

*Caratteristiche:* base in acciaio inox disponibile nelle finiture previste nella cartella "PRISMA"



*Versions:* armchair

*Structure:* wood and its derivatives, high resistance cross elastic straps. Padding: in polyurethane foam with differentiated heights and qualities, polyester texture

On request, it is possible to customize the padding with related additional costs

*Characteristics:* steel base available in the finishes provided in the "PRISMA" folder

*Варианты:* кресло

*Структура:* дерево и его производные, перекрещенные эластичные ремни высокой прочности

*Набивка:* по умолчанию полиуретан средней плотности, полистирольные волокна. По запросу за дополнительную плату можно изменить тип наполнения

*Характеристики:* рама в основании из нержавеющей стали. Отделки стали представлены в коллекции "PRISMA"

## CROMO panca

pag. 99

*Versioni:* pouf

*Struttura:* legno e suoi derivati, cinghie elastiche incrociate ad alta resistenza

*Imbottitura:* in poliuretano espanso a quote e qualità differenziate, fibre poliestere

*Caratteristiche:* base in acciaio, disponibile nelle finiture previste nella cartella "PRISMA"

*Versions:* pouf

*Structure:* in wood and by-products, high resistant strength woven elastic belts

*Padding:* expanded polyurethane of differentiated densities and qualities, polyester texture

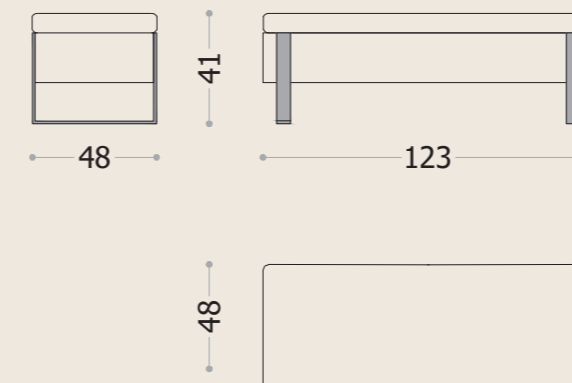
*Characteristics:* base in steel, steel finishing is available in different colors provided in the "PRISMA" folder

*Варианты:* пуф

*Структура:* дерево и его производные, перекрещенные эластичные ремни высокой прочности

*Набивка:* по умолчанию полиуретан средней плотности, полистирольные волокна

*Характеристики:* основании из стали в отделках из коллекции "PRISMA"





# FLORITE pouf

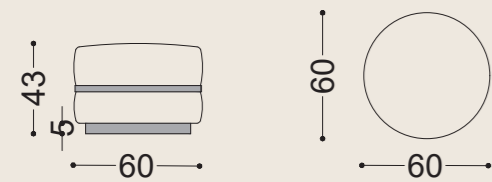
pag. 89



**Versioni:** pouf  
**Struttura:** legno e suoi derivati, cinghie elastiche incrociate ad alta resistenza  
**Imbottitura:** in poliuretano espanso a quote e qualità differenziate, fibre poliestere.  
**Caratteristiche:** inserto e base in acciaio, disponibile nelle finiture previste nella cartella "PRISMA"

**Versions:** pouf  
**Structure:** in wood and by-products, high resistant strength woven elastic belts  
**Padding:** expanded polyurethane of differentiated densities and qualities, polyester texture  
**Characteristics:** insert and base in steel, steel finishing is available in different colors provided in the "PRISMA" folder

**Варианты:** пуф  
**Структура:** дерево и его производные, перекрещенные эластичные ремни высокой прочности  
**Набивка:** полиуретан разной степени жесткости, полистирольные волокна  
**Характеристики:** декоративная вставка и цоколь из стали в отделках из коллекции "PRISMA"



# MORGANITE pouf

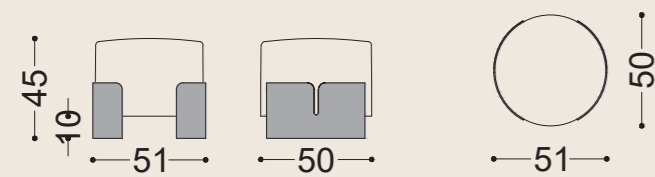
pag. 74



**Versioni:** pouf  
**Struttura:** legno e suoi derivati, cinghie elastiche incrociate ad alta resistenza  
**Imbottitura:** in poliuretano espanso a quote e qualità differenziate, fibre poliestere  
**Caratteristiche:** base in acciaio, disponibile nelle finiture previste nella cartella "PRISMA"

**Versions:** pouf  
**Structure:** in wood and by-products, high resistant strength woven elastic belts  
**Padding:** expanded polyurethane of differentiated densities and qualities, polyester texture  
**Characteristics:** base in steel, steel finishing is available in different colors provided in the "PRISMA" folder

**Варианты:** пуф  
**Структура:** дерево и его производные, перекрещенные эластичные ремни высокой прочности  
**Набивка:** полиуретан разной степени жесткости, полистирольные волокна  
**Характеристики:** цоколь из стали в отделках из коллекции "PRISMA"



# CROMO PLUS letto

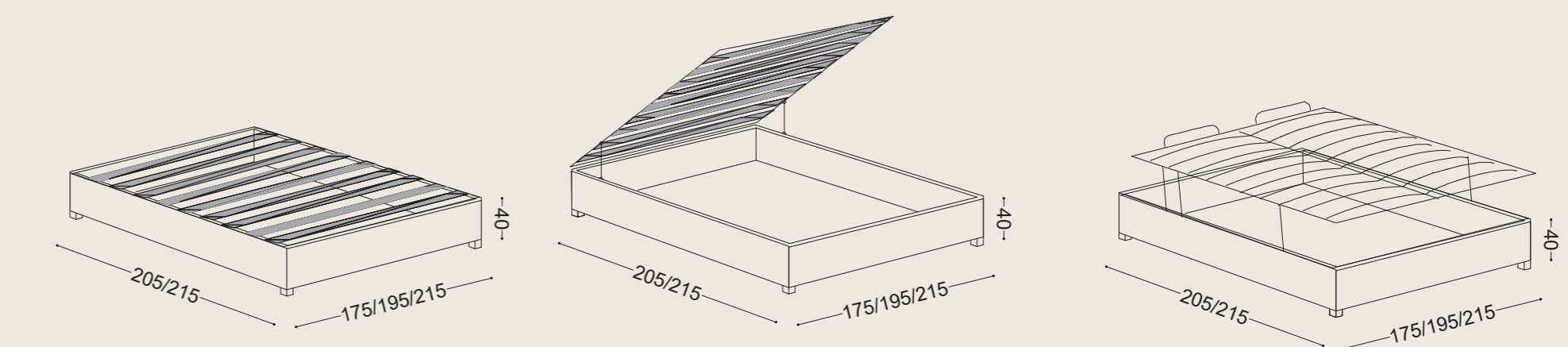
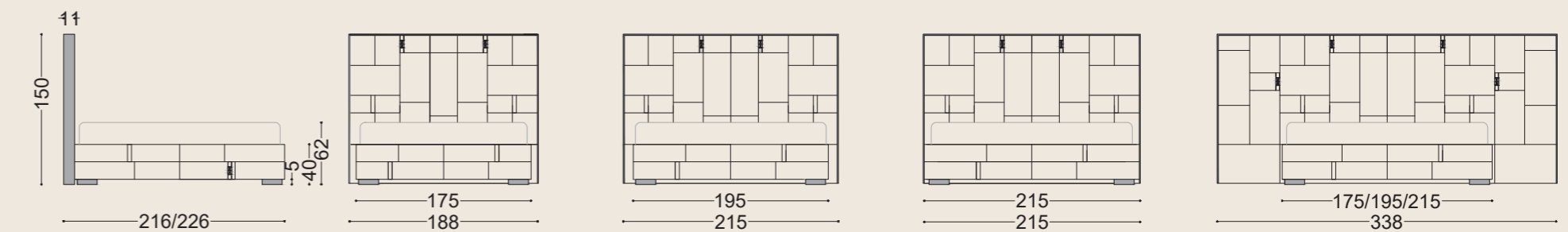
pag. 96



**Versioni:** matrimoniale, XL e XXL. Ciascuna versione è disponibile con base con box e rete fissa a doghe in legno oppure base con box e rete a doghe in legno a 2 movimenti elevabile. La testata Maxi si può adattare a qualsiasi base.  
**Materassi consigliati:** 160x190 (matrimoniale), 180x200 (XL) e 200x200 (XXL)  
**Struttura:** legno e suoi derivati, cinghie elastiche incrociate ad alta resistenza  
**Imbottitura:** in poliuretano espanso a quote e qualità differenziate, fibre poliestere  
**Caratteristiche:** inserti, cornice testata e piedi in acciaio disponibile nelle finiture previste nella cartella "PRISMA"

**Versions:** twin, XL and XXL  
 Each version is available with base with box and fixed base with wooden lists, base with box and lifting frame with wooden lists, lifting frame with two movements with box. Maxi head can be combined with any base  
**Recommended mattresses:** 160x190 (twin bed), 180x200 (XL) and 200x200 (XXL)  
**Structure:** in wood and by-products, high resistant strength woven elastic belts  
**Padding:** expanded polyurethane of differentiated densities and qualities, polyester texture  
**Characteristics:** inserts, frame of the headboard and legs are in steel; steel finishing is available in different colors provided in the "PRISMA" folder

**Варианты:** двухспальная, XL и XXL кровати  
 Основание для каждой версии кровати возможно с фиксированной деревянной решеткой, с контейнером и подъемной деревянной решеткой, с контейнером и подъемной деревянной решеткой с двухпозиционным открыванием. Изголовье Maxi подходит к любому основанию  
**Рекомендованные матрасы:** 160x190 (двухспальная кровать), 180x200 (кровать XL), 200x200 (кровать XXL)  
**Структура:** дерево и его производные, перекрещенные эластичные ремни высокой прочности  
**Набивка:** полиуретан различной плотности и полистирольные волокна  
**Характеристики:** декоративные вставки, рама изголовья и ножки из стали в отделках из коллекции "PRISMA"



BASE CON RETE FISSA SMONTABILE      BASE CON RETE SOLLEVABILE SMONTABILE      BASE CON RETE SOLLEVABILE A DUE MOVIMENTI SMONTABILE

BASE	MATERASSI
175 x 205	160 x 190
195 x 215	180 x 200
215 x 215	200 x 200



# EPIDOTE letto

pag. 82



**Versioni:** base matrimoniale, XL e XXL ; testata maxi .  
Ciascuna versione è disponibile con base con rete fissa a doghe in legno oppure base con box e rete sollevabile a doghe in legno o base con rete a 2 movimenti elevabile con box. La testata Maxi si può adattare a qualsiasi base.  
**Materassi consigliati:** 160x190 (matrimoniale), 180x200 (XL) e 200x200 (XXL)  
**Struttura:** legno e suoi derivati, cinghie elastiche incrociate ad alta resistenza.  
**Imbottitura:** in poliuretano espanso a quote e qualità differenziate, fibre poliestere.  
**Caratteristiche:** inserti in acciaio disponibili nelle finiture previste nella cartella "PRISMA".

**Versions:** base twin, XL and XXL ; maxi head .  
Each version is available with base with box and fixed base with wooden lists, base with box and lifting frame with wooden lists, lifting frame with two movements with box. Maxi head can be combined with any base.  
**Recommended mattresses:** 160x190 (twin bed), 180x200 (XL) and 200x200 (XXL).  
**Structure:** in wood and by-products, high resistant strength woven elastic belts.  
**Padding:** expanded polyurethane of differentiated densities and qualities, polyester texture.  
**Characteristics:** inserts are in steel; steel finishing is available in different colors provided in the "PRISMA" folder.

**Варианты:** базовый двухспальная, XL и XXL кровати; изголовье maxi.  
Основание для каждой версии кровати возможно с фиксированной деревянной решеткой, с контейнером и подъемной деревянной решеткой, с контейнером и подъемной деревянной решеткой с двухпозиционным открыванием. Изголовье Maxi подходит к любому основанию.  
**Рекомендованные матрасы:** 160x190 (двухспальная кровать), 180x200 (кровать XL), 200x200 (кровать XXL).  
**Структура:** дерево и его производные, перекрещенные эластичные ремни высокой прочности.  
**Набивка:** полиуретан различной плотности и полистирольные волокна.  
**Характеристики:** декоративные вставки из стали в отделах из коллекции "PRISMA".

# EPIDOTE PLUS letto

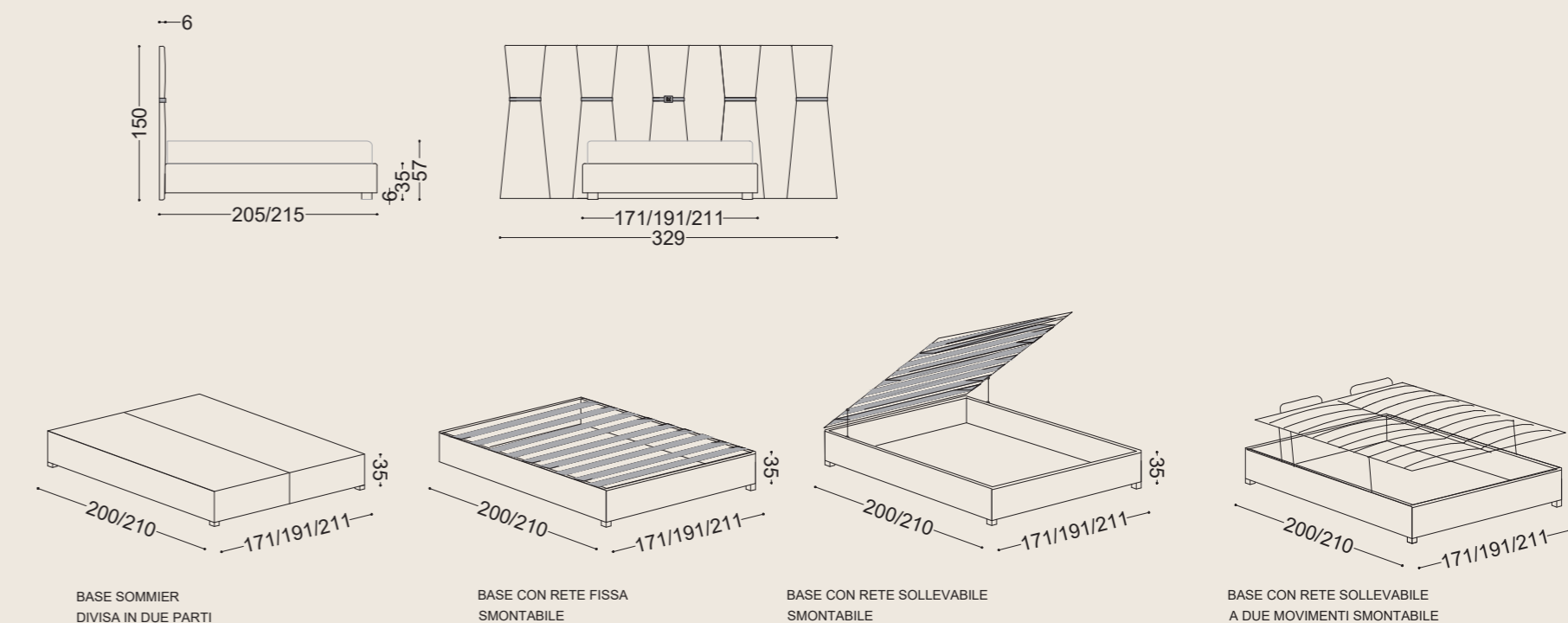
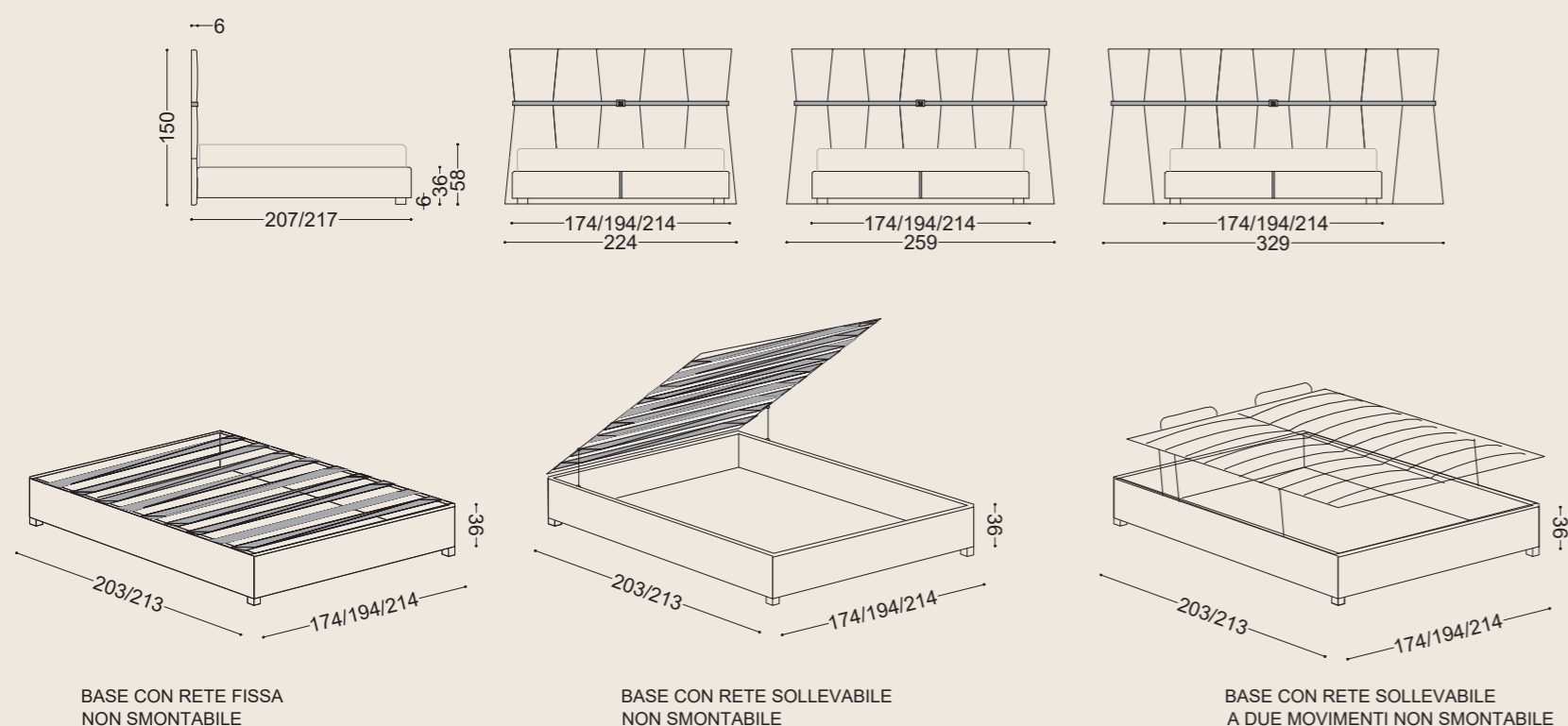
pag. 93



**Versioni:** base matrimoniale, XL e XXL; testata maxi  
Ciascuna versione è disponibile con base con rete fissa a doghe in legno oppure base con box e rete sollevabile a doghe in legno o base con rete a 2 movimenti elevabile con box. La testata Maxi si può adattare a qualsiasi base.  
**Materassi consigliati:** 160x190 (matrimoniale), 180x200 (XL) e 200x200 (XXL)  
**Struttura:** legno e suoi derivati, cinghie elastiche incrociate ad alta resistenza  
**Imbottitura:** in poliuretano espanso a quote e qualità differenziate, fibre poliestere  
**Caratteristiche:** inserto in acciaio disponibile nelle finiture previste nella cartella "PRISMA"

**Versions:** base twin, XL and XXL; maxi head  
Each version is available with base with box and fixed base with wooden lists, base with box and lifting frame with wooden lists, lifting frame with two movements with box. Maxi head can be combined with any base.  
**Recommended mattresses:** 160x190 (twin bed), 180x200 (XL) and 200x200 (XXL)  
**Structure:** in wood and by-products, high resistant strength woven elastic belts  
**Padding:** expanded polyurethane of differentiated densities and qualities, polyester texture  
**Characteristics:** insert in steel; steel finishing is available in different colors provided in the "PRISMA" folder

**Варианты:** базовый двухспальная, XL и XXL кровати; изголовье maxi  
Основание для каждой версии кровати возможно с фиксированной деревянной решеткой, с контейнером и подъемной деревянной решеткой, с контейнером и подъемной деревянной решеткой с двухпозиционным открыванием. Изголовье Maxi подходит к любому основанию.  
**Рекомендованные матрасы:** 160x190 (двухспальная кровать), 180x200 (кровать XL), 200x200 (кровать XXL).  
**Структура:** дерево и его производные, перекрещенные эластичные ремни высокой прочности  
**Набивка:** полиуретан различной плотности и полистирольные волокна  
**Характеристики:** декоративные вставки из стали в отделах из коллекции "PRISMA"



BASE	MATERASSI
174 x 203	160 x 190
194 x 213	180 x 200
214 x 213	200 x 200

BASE	MATERASSI
171 x 200	160 x 190
191 x 210	180 x 200
211 x 210	200 x 200



# EPIDOTE NEW letto

pag. 91



**Versioni:** matrimoniale, XL e XXL; testata maxi  
Ciascuna versione è disponibile con base con rete fissa a doghe in legno oppure base con box e rete sollevabile a doghe in legno o base con rete a 2 movimenti elevabile con box. La testata Maxi si può adattare a qualsiasi base  
**Materassi consigliati:** 160x190 (matrimoniale), 180x200 (XL) e 200x200 (XXL)  
**Struttura:** legno e suoi derivati, cinghie elastiche incrociate ad alta resistenza  
**Imbottitura:** in poliuretano espanso a quote e qualità differenziate, fibre poliestere  
**Caratteristiche:** inserto in acciaio disponibile nelle finiture previste nella cartella "PRISMA"

**Versions:** twin, XL and XXL; maxi head  
Each version is available with base with box and fixed base with wooden lists, base with box and lifting frame with wooden lists, lifting frame with two movements with box. Maxi head can be combined with any base  
**Recommended mattresses:** 160x190 (twin bed), 180x200 (XL) and 200x200 (XXL)  
**Structure:** in wood and by-products, high resistant strength woven elastic belts  
**Padding:** expanded polyurethane of differentiated densities and qualities, polyester texture  
**Characteristics:** insert in steel; steel finishing is available in different colors provided in the "PRISMA" folder

**Варианты:** двухспальная, XL и XXL кровати; изголовье maxi  
Основание для каждой версии кровати возможно с фиксированной деревянной решеткой, с контейнером и подъемной деревянной решеткой, с контейнером и подъемной деревянной решеткой с двухпозиционным открыванием. Изголовье Maxi подходит к любому основанию  
**Рекомендованные матрасы:** 160x190 (двухспальная кровать), 180x200 (кровать XL), 200x200 (кровать XXL).  
Структура: дерево и его производные, перекрещенные эластичные ремни высокой прочности  
**Набивка:** полиуретан различной плотности и полистирольные волокна  
**Характеристики:** декоративные вставки из стали в отделках из коллекции "PRISMA"

# MORGANITE letto

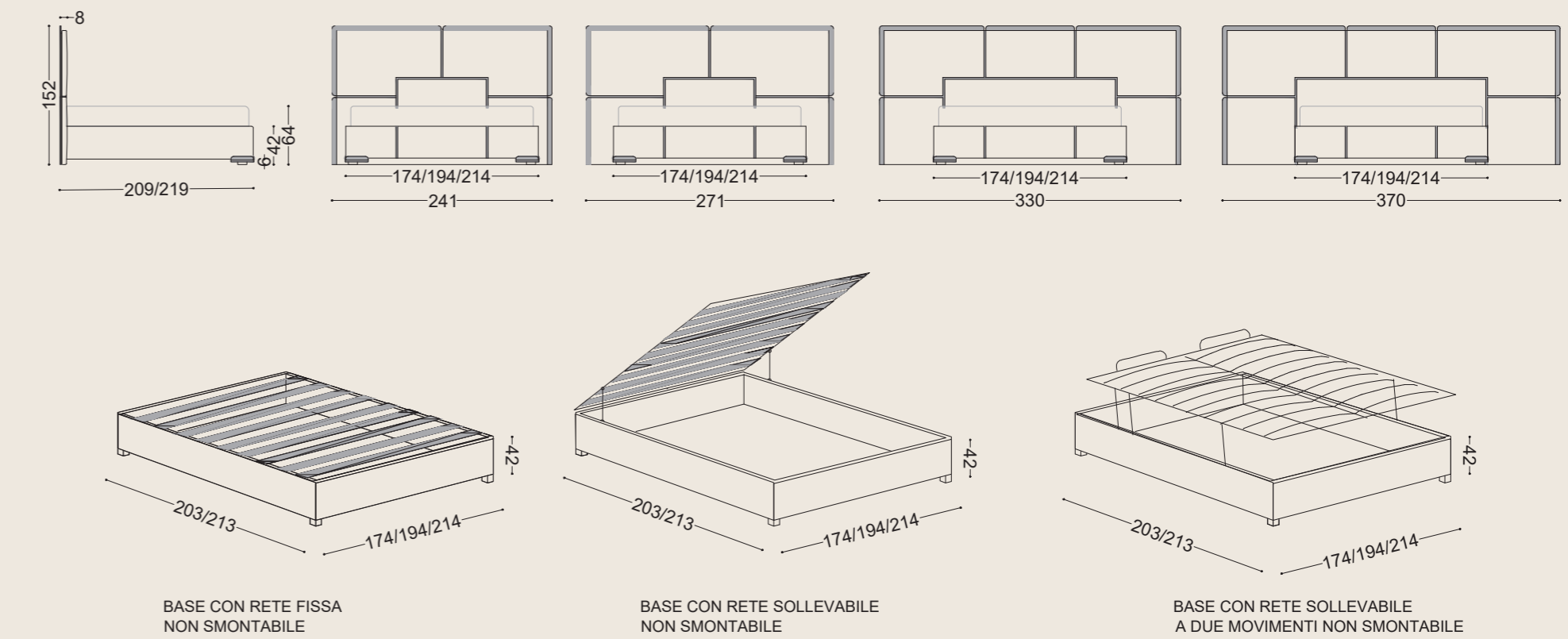
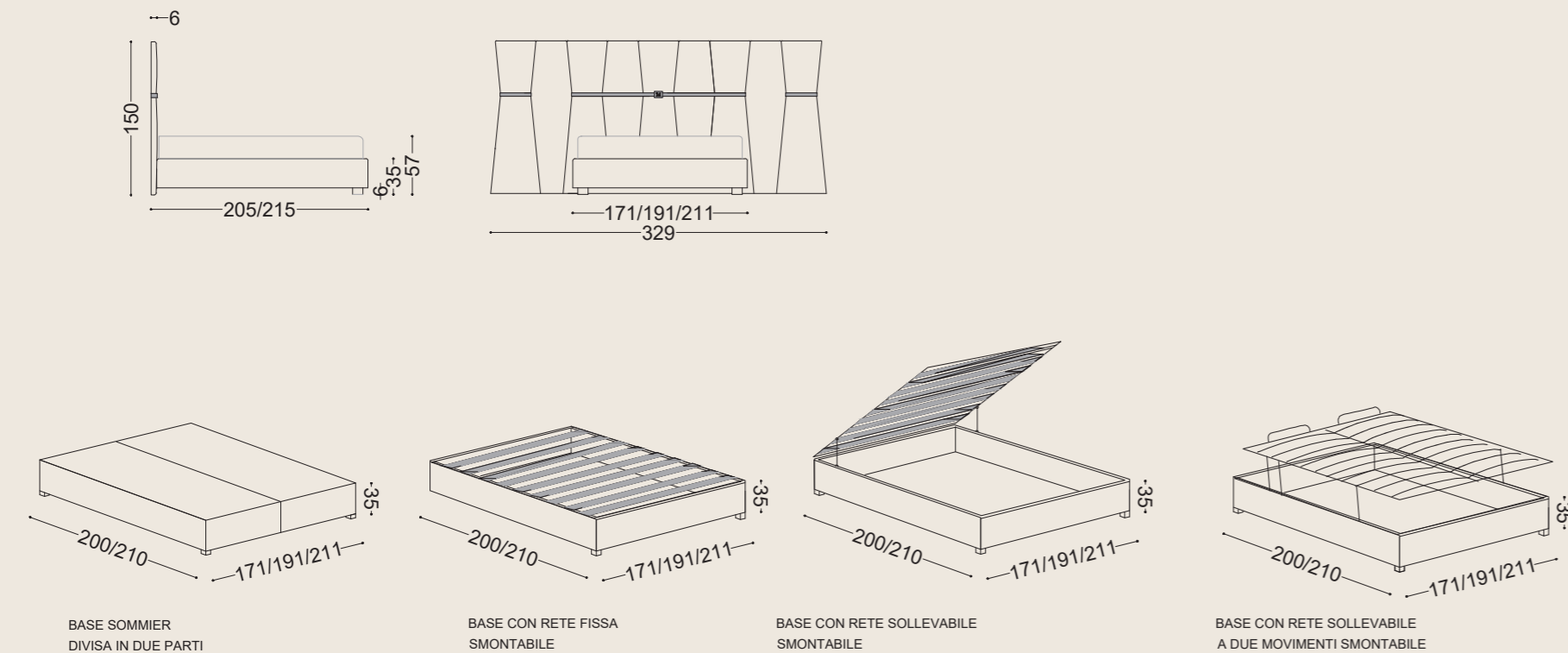
pag. 72



**Versioni:** matrimoniale, XL e XXL; testata maxi  
Ciascuna versione è disponibile con base con rete fissa a doghe in legno oppure base con box e rete sollevabile a doghe in legno o base con rete a 2 movimenti elevabile con box. La testata Maxi si può adattare a qualsiasi base  
**Materassi consigliati:** 160x190 (matrimoniale), 180x200 (XL) e 200x200 (XXL)  
**Struttura:** legno e suoi derivati, cinghie elastiche incrociate ad alta resistenza  
**Imbottitura:** in poliuretano espanso a quote e qualità differenziate, fibre poliestere  
**Caratteristiche:** inserti, cornice testata e piedi in acciaio disponibili nelle finiture previste nella cartella "PRISMA"

**Versions:** twin, XL and XXL; maxi head  
Each version is available with base with box and fixed base with wooden lists, base with box and lifting frame with wooden lists, lifting frame with two movements with box. Maxi head can be combined with any base  
**Recommended mattresses:** 160x190 (twin bed), 180x200 (XL) and 200x200 (XXL)  
**Structure:** in wood and by-products, high resistant strength woven elastic belts  
**Padding:** expanded polyurethane of differentiated densities and qualities, polyester texture  
**Characteristics:** inserts, frame of the headboard and legs are in steel; steel finishing is available in different colors provided in the "PRISMA" folder

**Варианты:** двухспальная, XL и XXL кровати; изголовье maxi  
Основание для каждой версии кровати возможно с фиксированной деревянной решеткой, с контейнером и подъемной деревянной решеткой, с контейнером и подъемной деревянной решеткой с двухпозиционным открыванием. Изголовье Maxi подходит к любому основанию  
**Рекомендованные матрасы:** 160x190 (двухспальная кровать), 180x200 (кровать XL), 200x200 (кровать XXL).  
Структура: дерево и его производные, перекрещенные эластичные ремни высокой прочности  
**Набивка:** полиуретан различной плотности и полистирольные волокна  
**Характеристики:** декоративные вставки, рама в изголовье и ножки из стали в отделках из коллекции "PRISMA"



BASE	MATERASSI
171 x 200	160 x 190
191 x 210	180 x 200
211 x 210	200 x 200

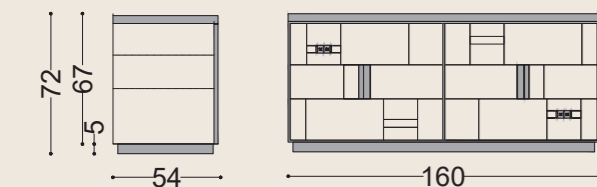
BASE	MATERASSI
174 x 203	160 x 190
194 x 213	180 x 200
214 x 213	200 x 200



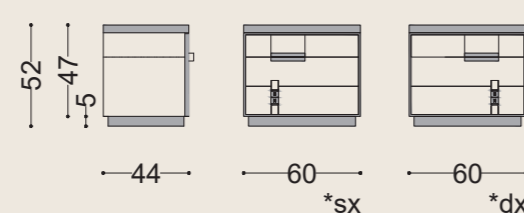
## CROMO PLUS comò e comodino - ARTM121/ARTM122

pag. 100

**Struttura:** realizzata in listellare con MDF sp 20mm; disponibile con interno e laterali nella versione impiallacciata o laccata  
**Piano:** top, incassato in una cornice di acciaio inox, disponibile in gres, in specchio o laccato  
**Ante:** ante rivestite con inserti rivestiti in pelle con dettaglio e maniglie in acciaio inox. L'apertura e' caratterizzata da un cassetto a estrazione totale tramite guide autorientranti Blum Motion  
**Interno:** il comò Art M121 presenta quattro cassette, il comodino Art M122 presenta un cassetto, tutti con guide autorientranti Blum Motion  
**Base:** base in acciaio inox  
 Le finiture per le parti in legno, in acciaio e specchio sono previste nella cartella "PRISMA"



**Structure:** made of laminate with MDF sp 20mm; available with interior and side in the veneered or lacquered version  
**Top:** top, recessed in a stainless steel frame, available in stoneware, mirror or lacquered  
**Doors:** covered doors with leather inserts with stainless steel detail and handles. The opening is characterized by a chest of drawers with total extraction through self-retracting guides Blum Motion  
**Interior:** Art M121 has two tie drawers with self-retracting Blum Motion guides and two drawers above. Art M122 has a dresser  
**Base:** base in stainless steel  
 The finishes for the wood, steel and mirror are provided in the "PRISMA" folder

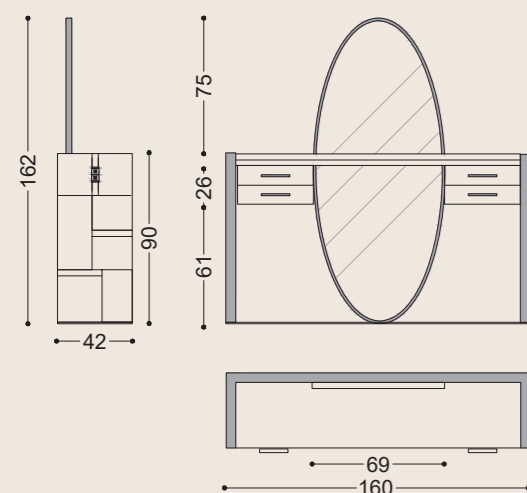


**Каркас:** выполнен из МДФ толщиной 20 мм; внутренняя часть каркаса и боковины в отделке шпоном или лакированные  
**Столешница:** из полудрагоценных камней, керамогранита, зеркала или в лакированной отделке вставлена в раму из нержавеющей стали  
**Фасады:** крытые двери с крытыми вставками, деталями и ручками из нержавеющей стали. Открытие с помощью ящика с направляющими полного выдвижения с доводчиком Blum Motion.  
**Внутреннее наполнение:** у комода Арт. M121 четыре ящика, у тумбочки арт. M122 один ящик, все ящики с направляющими с доводчиком Blum Motion  
**Основание:** рама из нержавеющей стали.  
 Отделки дерева, стали и зеркала представлены в коллекции "PRISMA"

## CROMO PLUS petineuse - ARTM110

pag. 101

**Versioni:** petineuse  
**Struttura:** in legno listellare sp.50 mm; modanatura in acciaio inox; laterali rivestiti con inserti rivestiti e dettaglio in acciaio; pannello frontale e retro laccato  
**Cassetti:** frontali rivestiti; maniglie in acciaio inox; interno rivestito in velluto  
**Top:** top in specchio filo lucido  
**Specchio:** cornice in acciaio inox, retro laccato. Su richiesta, con relativo costo aggiuntivo, illuminazione led perimetrale allo specchio.  
 Le finiture per l'acciaio, legno e specchio sono disponibili nelle varianti previste nella cartella "PRISMA".



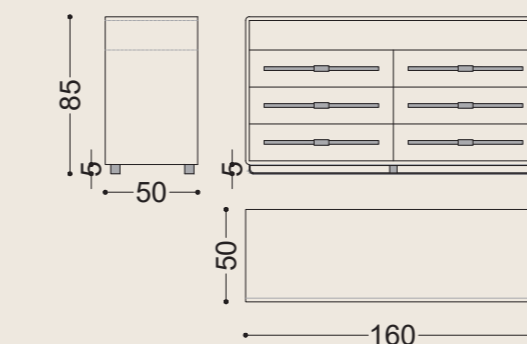
**Versions:** petineuse  
**Structure:** in laminated wood sp.50 mm; molding in stainless steel; side covered with inserts covered with steel details; front panel and back lacquered  
**Drawers:** covered fronts; stainless steel handles; velvet covered interior  
**Top:** top in mirror.  
**Mirror:** stainless steel frame, lacquered back. On request, with additional cost, led perimeter lighting to the mirror.  
 The finishes for the steel, wood and mirror are provided in the "PRISMA" folder

**Варианты:** туалетный столик  
**Структура:** выполнена из клееного бруса толщиной 50 мм; профиль из стали; боковины в обивке с декоративными вставками в обивке и из стали; лицевая и задняя панели в лакированной отделке.  
**Ящики:** фасады в обивке; стальные ручки; внутри обивка бархатом.  
**Столешница:** зеркало с блестящим краем  
**Зеркало:** оправа из стали, задняя часть в лакированной отделке. По запросу (за дополнительную плату) подсветка led по периметру зеркала.  
 Отделки стали, дерева и зеркала представлены в коллекции "PRISMA".

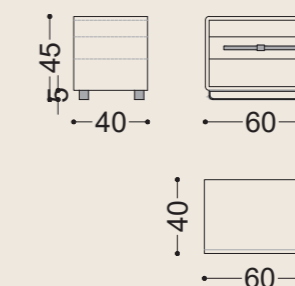
## EPIDOTE comò e comodino - ARTM116/ARTM117

pag. 85

**Struttura:** realizzata in listellare con MDF laccato  
**Piano:** top in MDF laccato  
**Cassetti:** frontale in legno laccato con inserto e maniglia in acciaio; ad estrazione totale con guide autorientranti Blum Motion  
**Interno:** rivestito in velluto logato  
**Base:** in acciaio inox  
 Le finiture per le parti in legno, in acciaio sono disponibili nelle varianti previste nella cartella "PRISMA"



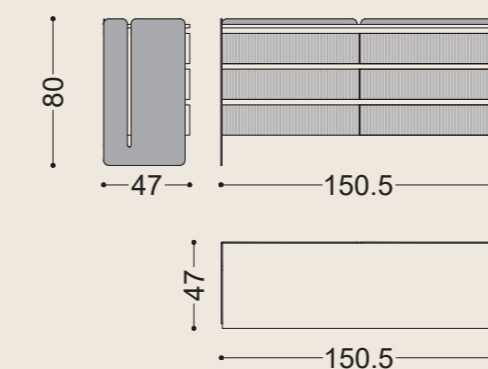
**Structure:** made of laminate with lacquered MDF  
**Top:** top is available in lacquered MDF  
**Drawer:** lacquered wood with steel insert and handle; with total extraction through self-retracting guides Blum Motion  
**Interior:** logo velvet covered  
**Base:** base in stainless steel.  
 The finishes for the wood and steel, are provided in the "PRISMA" folder



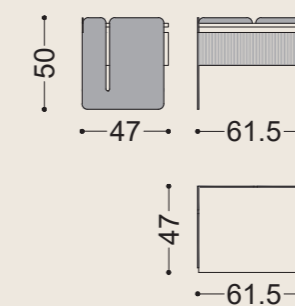
## MORGANITE comò e comodino - ARTM113/ARTM114

pag. 60

**Struttura:** realizzata in listellare con MDF laccato  
**Piano:** top in MDF laccato o con vetro, specchio, gres o marmo (su richiesta) sovrapposto  
**Cassetti:** frontale bacchettato in legno laccato; apertura push and pull ad estrazione totale con guide autorientranti Blum Motion  
**Interno:** rivestito in velluto logato  
**Laterali e retro:** in acciaio inox. Le finiture per le parti in legno, in acciaio, vetro e specchio sono disponibili nelle varianti previste nella cartella "PRISMA"



**Structure:** made of laminate with lacquered MDF  
**Top:** top is available in lacquered MDF, glass, mirror, gres or marble (on request) on the top  
**Drawer:** pantographed and lacquered wood. The opening is push and pull with total extraction through self-retracting guides Blum Motion  
**Interior:** logo velvet covered  
**Base:** base in stainless steel.  
 The finishes for the wood, steel, glass and mirror are provided in the "PRISMA" folder



**Каркас:** выполнен из МДФ в лакированной отделке.  
**Столешница:** выполнена из МДФ в лакированной отделке  
**Ящики:** фасады в лакированной отделке с ручкой из стали; открытие с направляющими полного выдвижения с доводчиком Blum Motion.  
**Внутреннее наполнение:** в обивке из бархата с логотипом.  
**Основание:** нержавеющая сталь.  
 Отделки дерева, стали, стекла и зеркала представлены в коллекции "PRISMA".

**Каркас:** выполнен из МДФ в лакированной отделке.  
**Столешница:** выполнена из МДФ в лакированной отделке или с накладным стеклом, зеркалом, керамогранитом или мрамором (по запросу)  
**Ящики:** фрезерованные фасады в лакированной отделке; открытие push-pull с направляющими полного выдвижения с доводчиком Blum Motion.  
**Внутреннее наполнение:** в обивке из бархата с логотипом  
**Боковины и задняя панель:** нержавеющая сталь.  
 Отделки дерева, стали, стекла и зеркала представлены в коллекции "PRISMA".



## CIANITE cabinet - ARTM103

pag. 17

**Versioni:** Cabinet

**Struttura:** in MDF sp. 25 mm assemblata a 45° alle spalle; laterali laccati o in resina decorata nei vari colori a scelta  
**Ante:** ante pantografate nella parte esterna

**Interno:** mensole in vetro extrachiario mm 8 temperato; barre LED con sensore di movimento azionato dal meccanismo di apertura e chiusura delle ante.

**Base:** base in acciaio inox

Le parti laccate e le parti in acciaio sono disponibili nelle varianti previste nella cartella "PRISMA"

**Versions:** Cabinet

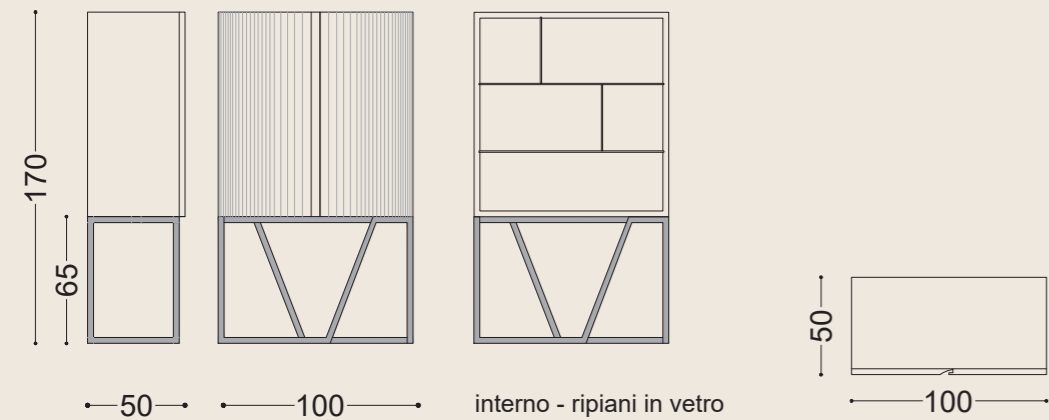
**Structure:** in MDF 25mm assembled at 45°; the sides of the cabinet are lacquered or in decorated resin in various colors

**Doors:** outside door is pantograph lacquered

**Inside:** shelves in tempereted glass; LED bar with motion sensor, activated by the door opening and closing mechanism

**Base:** steel base.

Wood and steel finishes are provided in the "PRISMA" folder.



## CONDRITE madia - ARTM118

pag. 47

**Versioni:** madia

**Struttura:** in legno multistrato con MDF mm20, laccata.

**Piano:** top in legno laccato, in vetro, specchio, gres o marmo (su richiesta) sovrapposto

**Ante:** in legno MDF mm20 pantografate 3D con cerniere ammortizzate Blum Motion

**Interno:** mensole laccate in legno

**Base:** in acciaio inox

Le finiture per le parti in legno e acciaio sono disponibili nelle varianti previste nella cartella "PRISMA"

**Versions:** sideboard

**Structure:** plywood with MDF mm20, lacquered

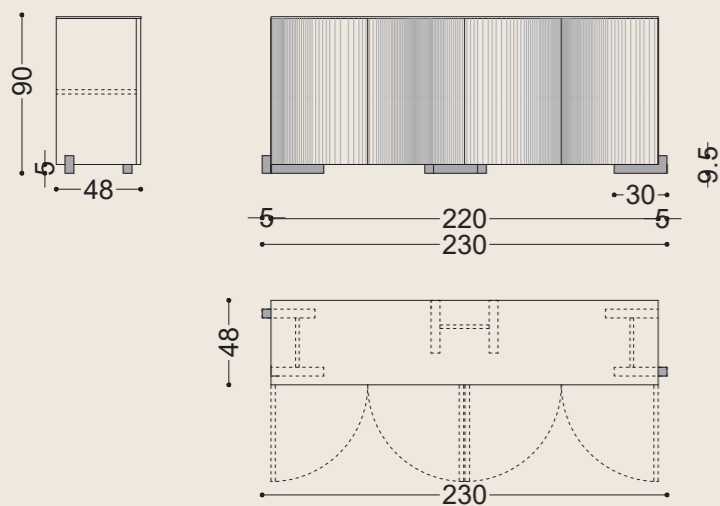
**Top:** top in lacquered wood

**Doors:** in wood MDF mm20 3D pantographate

**Interior:** lacquered wooden shelves

**Base:** stainless steel base

The finishes for the wood and steel are provided in the "PRISMA" folder



**Варианты:** шкаф

**Каркас:** выполнен из МДФ толщиной 25 мм со скосом под углом 45 градусов к боковинам; внешние боковины в лакированной отделке или с покрытием декоративной смолой различных цветов

**Фасады:** фрезерованные с внешней стороны.

Внутреннее наполнение: полки из закаленного сверхпрозрачного стекла 8 мм; подсветка led с датчиком движения, приводимая в действие при открытии и закрытии фасадов

**Основание:** нержавеющая сталь.

Отделки лака и стали представлены в коллекции "PRISMA".



**Варианты:** комод

**Каркас:** выполнен из МДФ толщиной 20 мм в лакированной отделке

**Столешница:** выполнена в лакированной отделке, с накладным стеклом, зеркалом, керамогранитом или мрамором (по запросу)

**Фасады:** выполнены из МДФ толщиной 20 мм с 3D фрезеровкой и системой амортизации Blum Motion

**Внутреннее наполнение:** деревянные лакированные полки  
**Основание:** нержавеющая сталь.  
Отделки дерева и стали представлены в коллекции "PRISMA"

## CIANITE consolle - ARTM105

pag. 29

**Versione:** consolle

**Struttura:** in MDF sp. 25 mm assemblata a 45° alle spalle; laterali laccati o in resina decorata nei vari colori a scelta  
**Ante:** ante pantografate nella parte esterna.

**Interno:** cassetto rivestito in velluto logato

**Base:** base in acciaio inox

Le parti laccate e le parti in acciaio sono disponibili nelle varianti previste nella cartella "PRISMA"

**Versions:** Consolle

**Structure:** in MDF 25mm assembled at 45° at the lateral sides lacquered; the sides of the cabinet are in decorated resin in various colors

**Doors:** outside door is pantograph lacquered

**Inside:** drawer covered in branded velvet

**Base:** steel base

Wood and steel finishes are provided in the "PRISMA" folder

**Варианты:** консоль

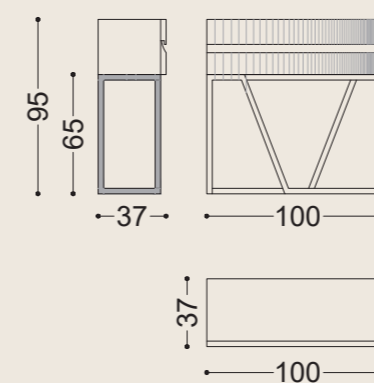
**Каркас:** выполнен из МДФ толщиной 25 мм со скосом под углом 45 градусов к боковинам; внешние боковины в лакированной отделке или с покрытием декоративной смолой различных цветов

**Фасады:** фрезерованные с внешней стороны.

Внутреннее наполнение: ящик в обивке из бархата с логотипом

**Основание:** нержавеющая сталь.

Отделки лака и стали представлены в коллекции "PRISMA"



## MORGANITE consolle - ARTM115

pag. 60

**Struttura:** realizzata in listellare con MDF laccato

**Piano:** top in MDF laccato o con vetro, specchio, gres o marmo (su richiesta) sovrapposto

**Cassetti:** frontale bacchettato in legno laccato; apertura push and pull ad estrazione totale con guide autorientranti Blum Motion

**Interno:** rivestito in velluto logato

**Laterali e retro:** in acciaio inox. Le finiture per le parti in legno, in acciaio, vetro e specchio sono disponibili nelle varianti previste nella cartella "PRISMA"

**Structure:** made of laminate with lacquered MDF

**Top:** top is available in lacquered MDF, glass, mirror, gres or marble (on request) on the top

**Drawer:** pantographed and lacquered wood. The opening is push and pull with total extraction through self-retracting guides Blum Motion

**Interior:** logo velvet covered

**Laterali e retro:** in stainless steel

The finishes for the wood, steel, glas and mirror are provided in the "PRISMA" folder


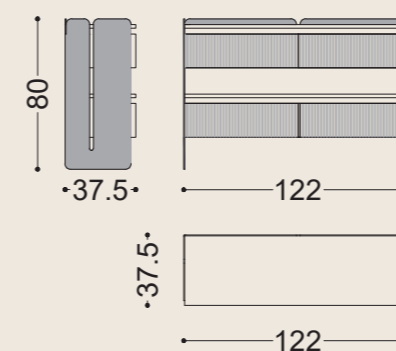
**Каркас:** выполнен из МДФ в лакированной отделке

**Столешница:** выполнена из МДФ в лакированной отделке или с накладным стеклом, зеркалом, керамогранитом или мрамором (по запросу)

**Ящики:** фрезерованные фасады в лакированной отделке; открывание push-pull с направляющими полного выдвижения с доводчиком Blum Motion

**Внутреннее наполнение:** в обивке из бархата с логотипом

**Боковины и задняя панель:** нержавеющая сталь  
Отделки дерева, стали, стекла и зеркала представлены в коллекции "PRISMA"



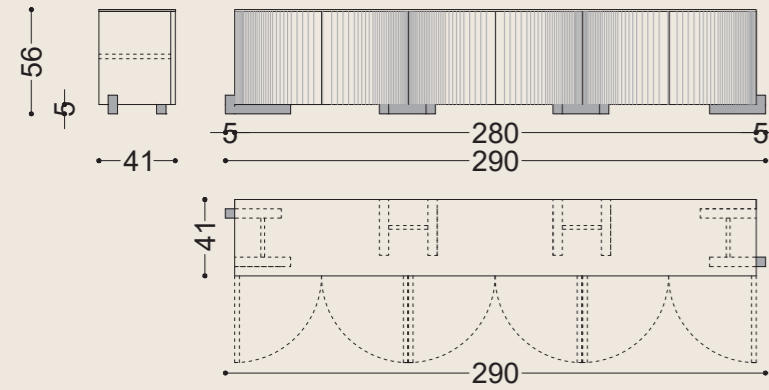


## CONDRITE mobile tv - ARTM119

pag. 42

**Versioni:** mobile tv  
**Struttura:** in legno multistrato con MDF mm20, laccata.  
**Piano:** top in legno laccato, in vetro, specchio, gres o marmo (su richiesta) sovrapposto  
**Ante:** in legno MDF mm20 pantografate 3D con cerniere ammortizzate Blum Motion  
**Interno:** mensole laccate in legno  
**Base:** in acciaio inox  
 Le finiture per le parti in legno e acciaio sono disponibili nelle varianti previste nella cartella "PRISMA"

**Versions:** low cabinet TV  
**Structure:** plywood with MDF mm20, lacquered.  
**Top:** top in lacquered wood; glass, mirror, gres or marble (on request) on the top  
**Doors:** in wood MDF mm20 3D pantographate  
**Interior:** lacquered wooden shelves  
**Base:** stainless steel base  
 The finishes for the wood and steel are provided in the "PRISMA" folder



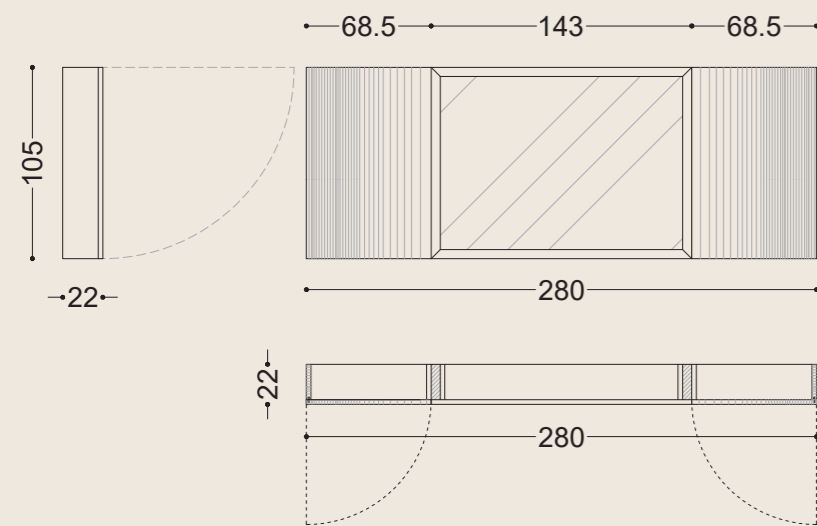
**Варианты:** тумба под ТВ  
**Каркас:** выполнен из МДФ толщиной 20 мм в лакированной отделке  
**Столешница:** выполнена в лакированной отделке, с накладным стеклом, зеркалом, керамогранитом или мрамором (по запросу)  
**Фасады:** выполнены из МДФ толщиной 20 мм с 3D фрезеровкой и системой амортизации Blum Motion.  
**Внутреннее наполнение:** деревянные лакированные полки  
**Основание:** нержавеющая сталь.  
 Отделки дерева и стали представлены в коллекции "PRISMA"

## CONDRITE porta tv - ARTM120

pag. 42

**Versioni:** mobile a parete con porta tv  
**Caratteristiche:** struttura in mdf da 19 mm laccato composto da due scomparti con ante bacchettata con sensore di rilevamento led e mensole in vetro temperato ed uno scomparto in legno laccato con vetro "Mirror View" da 5mm e apertura a ribalta verso l'alto  
 Le finiture per il legno sono disponibili nella cartella "PRISMA"

**Versions:** wall cabinet with TV stand  
**Features:** 19mm lacquered MDF structure composed of two compartments with hinged door with LED detection sensor and tempered glass shelves and a lacquered wooden compartment with 5mm "Mirror View" glass and upward folding opening.  
 The wood finishes are available in the "PRISMA" folder



**Варианты:** настенная тумба под ТВ  
**Характеристики:** каркас выполнен из МДФ толщиной 19 мм в лакированной отделке с двумя отделениями с фрезерованным фасадом, сенсором led, полкой из закаленного стекла и одним отделением в лакированной отделке со стеклом "Mirror View" 5 мм и открыванием вверх  
 Отделки дерева и стали представлены в коллекции "PRISMA"

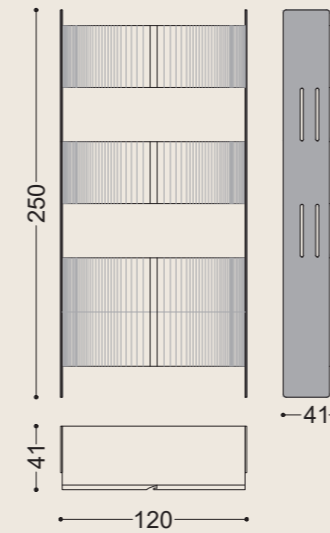
## CIANITE libreria - ARTM104

pag. 14

**Versioni:** Libreria  
**Struttura:** in MDF sp. 25 mm assemblata a 45° alle spalle laterali laccata  
**Ante:** ante pantografate nella parte esterna  
**Interno:** mensola in legno laccato  
**Base e laterali:** acciaio inox  
 Le parti laccate e le parti in acciaio sono disponibili nelle varianti previste nella cartella "PRISMA"

**Versions:** Library  
**Structure:** in MDF 25mm assembled at 45° at the lateral sides lacquered  
**Doors:** outside door is pantograph lacquered  
**Inside:** shelves in lacquered wood  
**Base:** steel base.  
 Wood and steel finishes are provided in the "PRISMA" folder

**Варианты:** стеллаж  
**Каркас:** выполнен из МДФ толщиной 25 мм со скосом под углом 45 градусов к боковинам в лакированной отделке  
**Фасады:** фрезерованные с внешней стороны.  
**Внутреннее наполнение:** полки из дерева в лакированной отделке  
**Основание:** и боковины: нержавеющая сталь.  
 Отделки лака и стали представлены в коллекции "PRISMA"



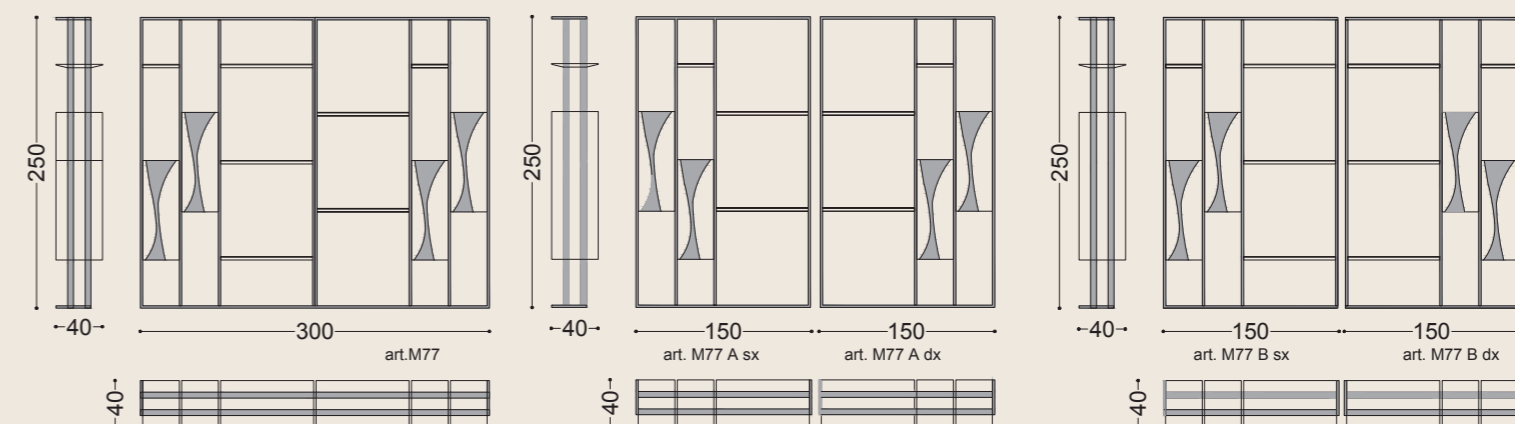
## KRYPTON libreria

pag. 96

**VERSIONI:** libreria  
**STRUTTURA:** in tubolare 40x20 in acciaio inox scomposta nei vari moduli come da disegno tecnico  
**BUSSOLOTTA:** bussolotto realizzato in MDF sp. 20 mm assemblato a 45° alle spalle laterali, presenta un'incisione sopra e sotto per alloggiamento acciaio che ne permette il fissaggio alla struttura; ante pantografate per alloggiamento inserto in acciaio inox tagliato al laser; all'interno mensola in vetro temperato  
**MENSOLA:** realizzata in MDF sp.40mm smussata agli angoli. La mensola interamente laccata, presenta due incisioni sotto per alloggiamento acciaio che ne permette il fissaggio alla struttura  
 Le finiture per le parti in legno e in acciaio sono disponibili nelle varianti previste nella cartella "PRISMA"

**VERSIONS:** bookcase  
**STRUCTURE:** in 40x20 tubular stainless steel broken down into the various modules as per the technical drawing  
**ELEMENT:** made of MDF 20mm assembled at 45° at the side shoulders, it has an incision above and below for steel housing, which allows it to be fixed to the structure; Pantographed door for housing laser-cut stainless steel sheet; inside shelf in tempered glass.  
**SHELF:** made of 40mm thick MDF bevelled at the corners, it also has two engravings underneath for steel housing which allows it to be fixed to the structure, entirely lacquered  
 The finishes for the wood and steel are provided in the "PRISMA" folder.

**Варианты:** стеллаж  
**Каркас:** выполнен из стальных сварных труб 40x20 мм, составляющих различные модули, как на техническом рисунке.  
**Закрытые навесные модули:** выполнены из МДФ толщиной 20 мм со скосом под углом 45 градусов к боковинам, со стальной накладкой сверху и снизу для фиксации к каркасу; фрезерованные фасады со вставкой из нержавеющей стали лазерной обработки; внутри полка из закаленного стекла  
**Полки:** выполнены из МДФ толщиной 40 мм в лакированной отделке, со скосами по краям и двумя стальными накладками снизу для фиксации к каркасу.  
 Отделки дерева и стали представлены в коллекции "PRISMA"





# MOCHI libreria

pag. 39

*Versioni:* libreria

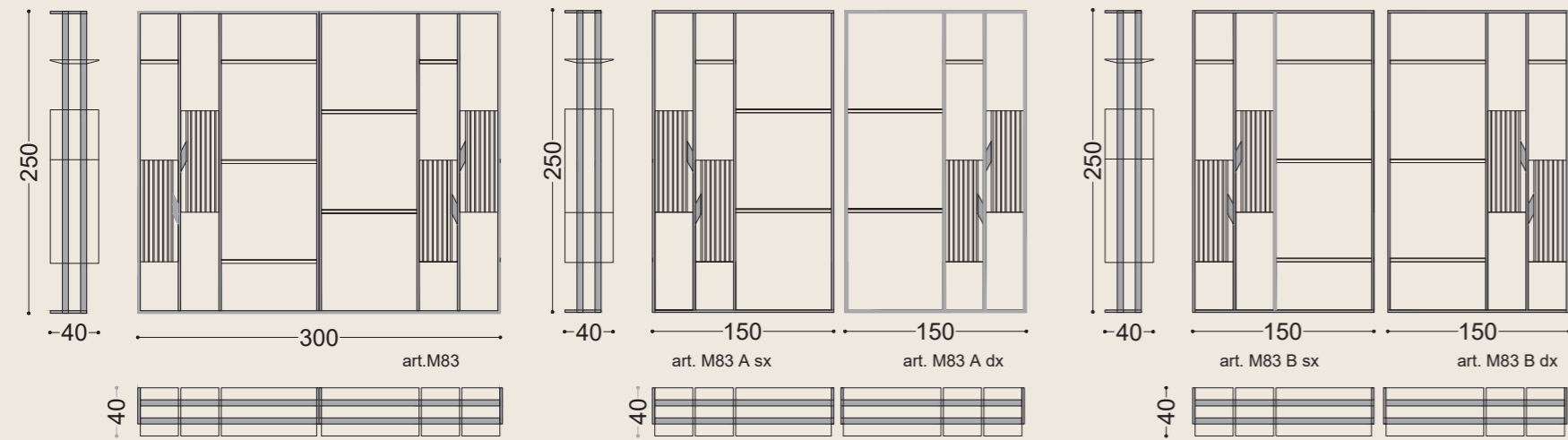
*Struttura:* in tubolare 40x20 in acciaio inox scomposta nei vari moduli come da disegno tecnico  
*Bussolotto:* bussolotto, realizzato in MDF sp. 20 mm assemblato a 45° alle spalle laterali, presenta un'incisione sopra e sotto per alloggiare acciaio, che ne permette il fissaggio alla struttura; anta pantografata con maniglia in acciaio inox; all'interno mensola in vetro temperato  
*Mensola:* realizzata in MDF sp.40mm smussate agli angoli inoltre presenta due incisioni sotto per alloggiare acciaio che ne permette il fissaggio alla struttura, interamente laccata  
 Le finiture per le parti in legno e in acciaio sono previste nella cartella "PRISMA"

*Versions:* bookcase

*Structure:* in 40x20 tubular stainless steel broken down into the various modules as per the technical drawing.  
*Element:* made of MDF 20mm assembled at 45° at the side shoulders, it has an incision above and below for steel housing, which allows it to be fixed to the structure;  
 Pantographed door with stainless steel handle; inside shelf in tempered glass  
*Shelf:* made of 40mm thick MDF bevelled at the corners, it also has two engravings underneath for steel housing which allows it to be fixed to the structure, entirely lacquered  
 The finishes for the wood and steel are provided in the "PRISMA" folder

*Варианты:* стеллаж

*Каркас:* выполнен из стальных сварных труб 40x20 мм, составляющих различные модули, как на техническом рисунке  
 Закрытые навесные модули: выполнены из МДФ толщиной 20 мм со скосом под углом 45 градусов к боковинам, со стальной накладкой сверху и снизу для фиксации к каркасу; фрезерованные фасады с ручкой из нержавеющей стали; внутри полка из закаленного стекла  
*Полки:* выполнены из МДФ толщиной 40 мм в лакированной отделке, со скосами по краям и двумя стальными накладками снизу для фиксации к каркасу.  
 Отделки дерева и стали представлены в коллекции "PRISMA"

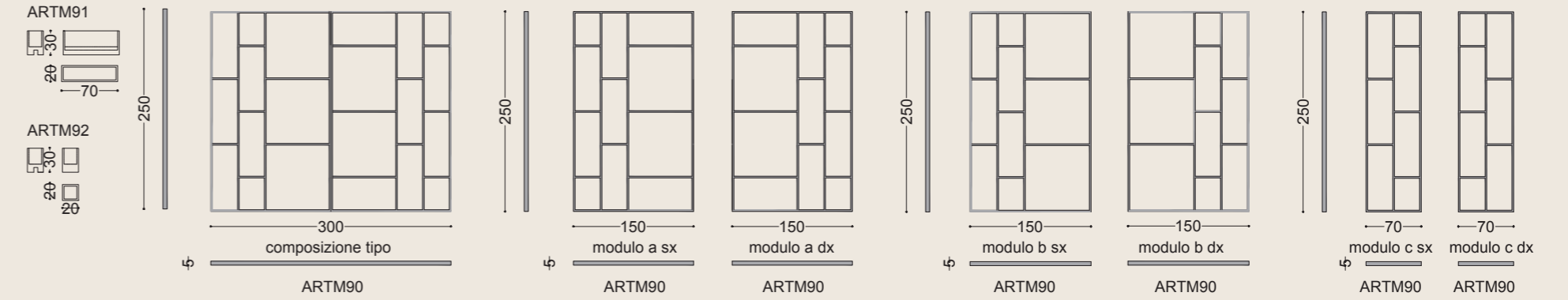


# ARTM90 separè

*Versioni:* separè in acciaio inox modulare; con possibilità di inserire, nella quantità e modalità che preferite, fioriere in acciaio (ARTM91 e ARTM92)  
 Le parti in acciaio sono disponibili nelle varianti previste nella cartella "PRISMA"

*Versions:* modular stainless steel screen; with possibility to insert, in the quantity and ways that you prefer, steel planters (Art M91 and Art M92)  
 The finishes for the steel is provided in the "PRISMA" folder

*Варианты:* перегородка из стали модульная; можно укомплектовать вазами из стали в любом количестве (ARTM091 и ARTM092)  
 Отделки стали представлены в коллекции "PRISMA"




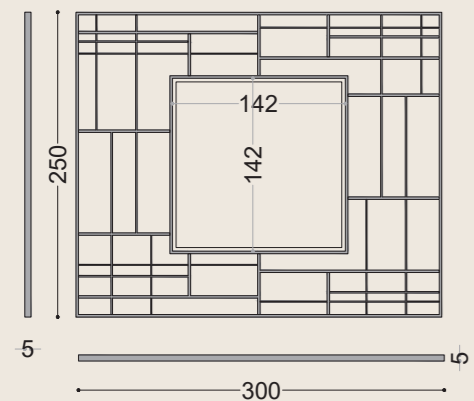
# ARTM89 separè

pag. 18

*Versioni:* separè in acciaio inox non smontabile; pannello centrale da un lato in specchio e dall'altro lato in resina decorata disponibile nei vari colori  
 Le parti in acciaio e specchio sono disponibili nelle varianti previste nella cartella "PRISMA"

*Versions:* stainless steel screen; central panel on one side in mirror and on the other side in decorated resin available in various colors  
 The finishes for the steel and mirror are provided in the "PRISMA" folder

*Варианты:* перегородка из стали неразборная; центральная панель с одной стороны – зеркало, с другой – декоративная смола различных цветов.  
 Отделки стали и зеркала представлены в коллекции "PRISMA"

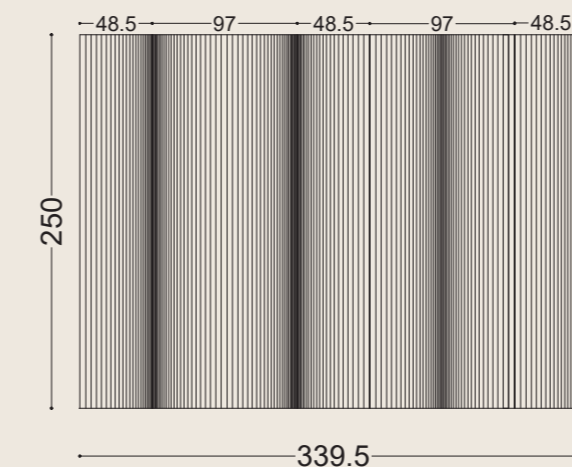


# CIANITE boiserie

La boiserie a progetto Cianite e' composta da pannelli bacchettati irregolari laccati. La finitura del legno e' disponibile nei colori della cartella Prisma

The Cianite project boiserie is made up of irregular lacquered battened panels. The wood finish is available in the colors of the Prisma folder

Буазери проекта Cianite состоят из лакированных панелей неправильной формы. Отделка из дерева доступна в цветах таблицы Prisma





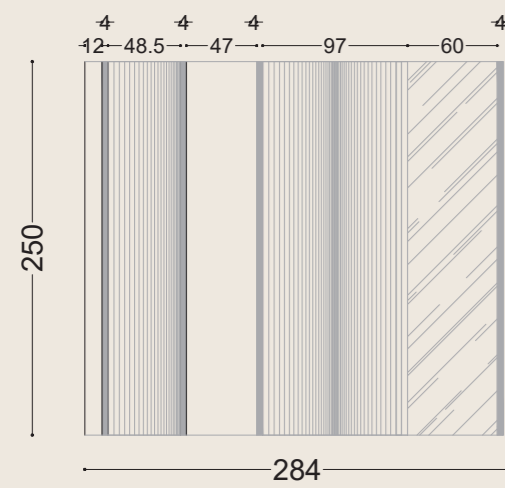
## CIANITE PLUS boiserie

pag. 92

La boiserie a progetto Cianite plus e' composta da pannelli in legno bacchettato irregolare laccato, pannello rivestito, fasce rivestite in acciaio, pannello in specchio. Le finiture delle parti in legno ,specchio e acciaio sono disponibili nella cartella PRISMA

The Cianite plus project boiserie is composed of irregular wandwood panels lacquered , covered panel, covered steel bands, mirror panel. The finishes of the wooden, mirror and steel parts are available in the PRISMA folder

Буазери проекта Cianite plus состоит из панелей неправильной формы из палочки, покрытой панели, покрытых стальных лент и зеркальной панели. Варианты отделки деревянных, зеркальных и стальных деталей доступны в папке PRISMA.



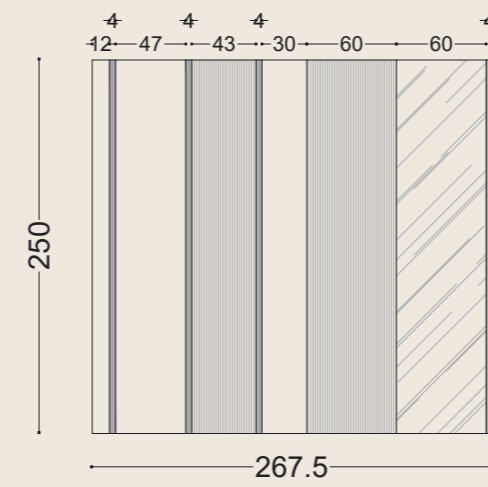
## EPIDOTE boiserie

pag. 79

La boiserie a progetto Epidote e' composta da pannelli rivestiti, fasce rivestite in acciaio, pannelli in legno bacchettato laccato, pannello in specchio. Le finiture delle parti in legno, specchio e acciaio sono disponibili nella cartella PRISMA

The Epidote project boiserie is composed of covered panels, covered steel bands, lacquered wandwood panels, mirror panel. The finishes of the wooden, mirror and steel parts are available in the PRISMA folder

Буазери проекта Epidote состоят из покрытых панелей, покрытых стальных лент, лакированных панелей из дерева и зеркальных панелей. Варианты отделки деревянных, зеркальных и стальных деталей доступны в папке PRISMA



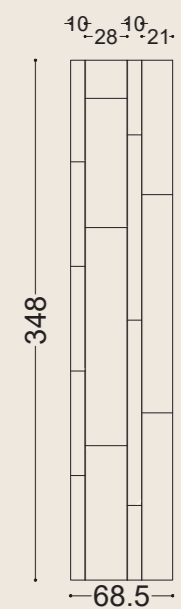
## CROMO boiserie

pag. 42

La boiserie a progetto Cromo e' composta da pannelli rivestiti con effetto tridimensionale e taglio dritto.

The Cromo project boiserie is made up of panels covered with a three-dimensional effect and straight cut.

Буазери проекта Cromo состоит из панелей прямого края с трехмерным эффектом.



## MORGANITE boiserie

pag. 74

La boiserie a progetto Morganite e' composta da pannello bacchettato in legno laccato, fasce rivestite in acciaio, pannelli in gres o marmo. Le finiture delle parti in legno e acciaio sono disponibili nella cartella PRISMA

The Morganite project boiserie is composed of a lacquered wood panel, bands covered in steel, stoneware or marble panels. The finishes of the wooden and steel parts are available in the PRISMA folder

Буазери проекта Morganite состоят из лакированной деревянной панели, полос, покрытых панелями из стали, керамогранита или мрамора. Варианты отделки деревянных и стальных деталей доступны в папке PRISMA





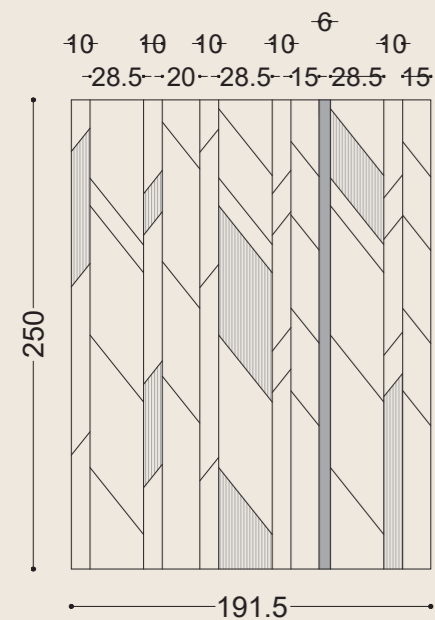
## OKENITE boiserie

pag. 50

La boiserie a progetto Okenite è composta da pannelli rivestiti con effetto tridimensionale e taglio obliquo, pannelli con taglio obliquo in legno laccato e fascia rivestita in acciaio. Le finiture delle parti in legno e acciaio sono disponibili nella cartella PRISMA

The Okenite project boiserie is composed of panels covered with a three-dimensional effect and oblique cut, panels with oblique cut in lacquered wood and band covered in steel. The finishes of the wooden and steel parts are available in the PRISMA folder

Буазери проекта Okenite состоят из панелей с трехмерным эффектом и косым срезом, панелей с косым срезом из лакированной древесины и ленты, покрытой сталью. Варианты отделки деревянных и стальных деталей доступны в папке PRISMA



## ONICE tavolo - ARTM102

pag. 10

Versione: tavolo L300x130 cm, L250x115 cm, D220 cm e D180 cm

Top: top in listellare di MDF con resina decorata nei colori a scelta; gres o marmo su richiesta

Base: acciaio inox

Le finiture per le parti in acciaio sono disponibili nelle varianti previste nella cartella "PRISMA"

Version: table L300x130 cm, L250x115 cm, D220 cm e D180 cm

Top: top, in MDF, in resin decorated in various colors; gres or marble on request

Base: stainless steel

The finishes for the steel parts are provided in the "PRISMA" folder

Варианты: стол L300x130 см, L250x115 см, D220 см и D180 см.

Столешница: выполнена из МДФ с покрытием декоративной смолой различных цветов; керамогранит или мрамор по запросу

Основание: нержавеющая сталь

Отделки стали представлены в коллекции "PRISMA"



## MERAK scrivania - ARTM121

pag. 69

Versione: scrivania

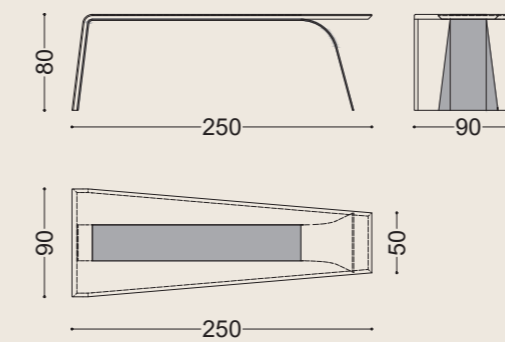
Caratteristiche: struttura in legno scatolato laccato o rivestito; base da 5mm e inserto sul top in acciaio. Le finiture per il legno e l'acciaio sono disponibili nella cartella "PRISMA"

Version: desk

Characteristics: lacquered or covered box-wood structure; 5mm base and insert on the steel top. The finishes for the wood and steel, are provided in the "PRISMA" folder

Варианты: письменный стол.

Характеристики: каркас в лакированной отделке или в обивке; основание толщиной 5 мм и вставка на столешнице из стали. Отделки дерева и стали представлены в коллекции "PRISMA"



## ARGON tavolino

pag. 82

VERSIONI: tavolino 47x47 (ARTM58), 100x100 (ARTM59).

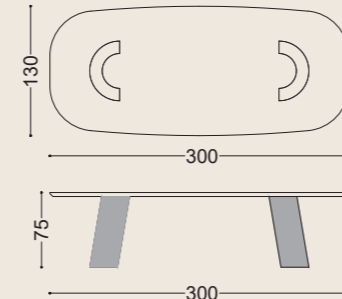
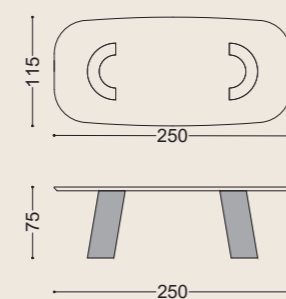
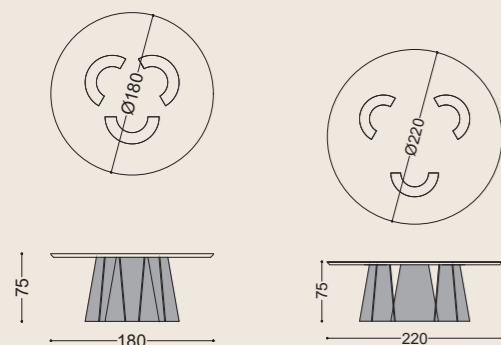
CARATTERISTICHE: Top in MDF sp. 20 mm in resina decorata disponibile nei vari colori, in mdf laccato, in pietre semi preziose, in gres come da catalogo oppure, in specchio nelle finiture previste nella cartella "PRISMA". Struttura tubolare 40x10 mm in acciaio inox disponibile nelle finiture previste nella cartella "PRISMA"

VERSIONS: coffee table 47x47 (ARTM58), 100x100 (ARTM59).

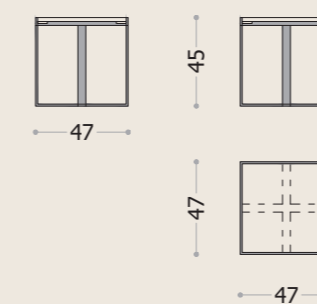
CHARACTERISTICS: Top in 20 mm thick MDF in decorated resin available in various colors, in semi-precious stones available in various colors as in the catalog or in a mirror available in the colors provided in the "PRISMA" folder. Tubular structure 40x10 mm in steel available in the colors provided in the "PRISMA" folder

Варианты: столик 47x47 (ARTM58), 100x100 (ARTM59).

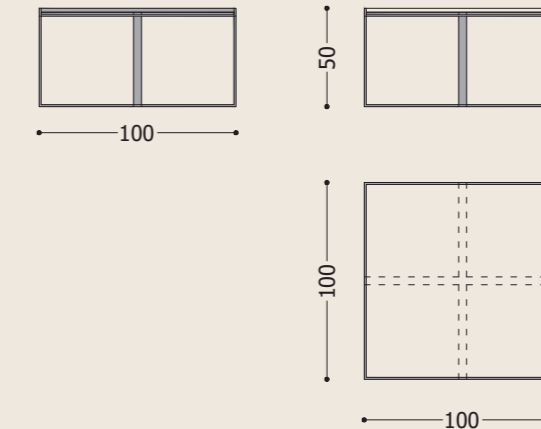
Характеристики: столешница выполнена из МДФ толщиной 20 мм и декоративной смолы различных цветов или в лакированной отделке, из полудрагоценных камней, керамогранита по каталогу, зеркала в отделках из коллекции "PRISMA". Каркас из стального проф



ARTM58



ARTM59





## CIANITE tavolino - ARTM111

pag. 52

*Versioni:* tavolino 110X100

*Caratteristiche:* Top in MDF laccato con vetro o specchio sovrapposto

*Laterali:* bacchettati in legno laccato

*Base:* acciaio inox

Le parti in legno, le parti in acciaio, vetri e specchi sono disponibili nelle varianti previste nella cartella "PRISMA"

*Versions:* coffee table 110X100

*Characteristics:* MDF top lacquered with glass or mirror on the top.

*Sides:* pantographed wood

*Base:* steel

Wood, steel, glass and mirror finishes are provided in the "PRISMA" folder

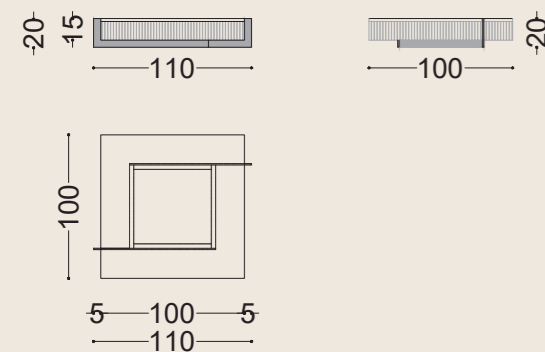
*Варианты:* столик 110x110

*Характеристики:* столешница выполнена из МДФ в лакированной отделке с накладным стеклом или зеркалом

*Боковины:* фрезерованные в лакированной отделке.

*Основание:* нержавеющая сталь.

Отделки дерева, стали, стекла и зеркала представлены в коллекции "PRISMA"



## MORGANITE tavolino - ARTM112

pag. 37

*Versioni:* tavolino 110X105

*Caratteristiche:* Top in MDF laccato

*Base:* acciaio inox

Le parti in legno, le parti in acciaio sono disponibili nelle varianti previste nella cartella "PRISMA"

*Versions:* coffee table 110X105

*Characteristics:* MDF top lacquered

*Base:* steel

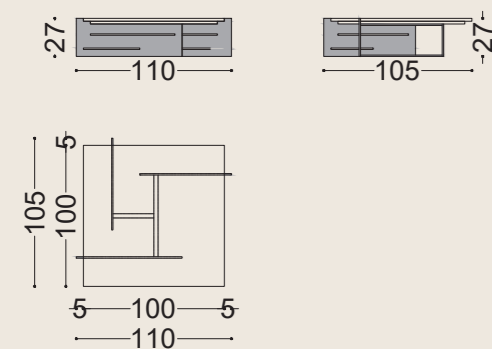
Wood, steel finishes are provided in the "PRISMA" folder

*Варианты:* столик 110x105

*Характеристики:* столешница выполнена из МДФ в лакированной отделке

*Основание:* нержавеющая сталь.

Отделки дерева и стали представлены в коллекции "PRISMA".



## ONICE tavolino - ARTM106

pag. 24

*Versioni:* tavolino D100 cm (ARTM106), D150 cm (ARTM107)

*Caratteristiche:* Top in MDF in resina decorata disponibile nei vari colori. Tavolino superiore girevole

*Struttura:* in acciaio inox disponibile nelle finiture previste nella cartella "PRISMA"

*Versions:* coffee table D100 cm (ARTM106), D150 cm (ARTM107)

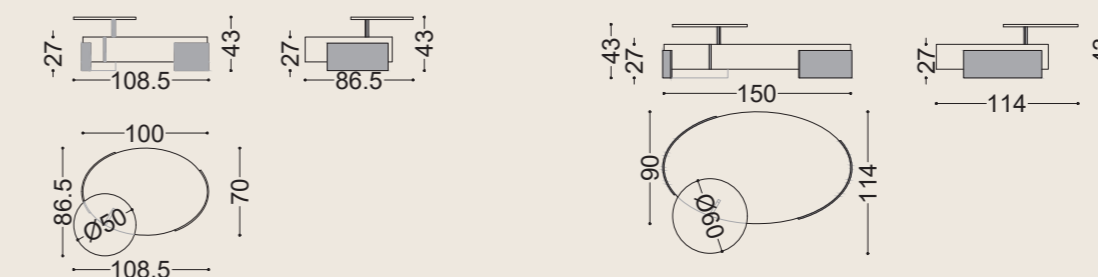
*Characteristics:* Top in MDF in decorated resin available in various colors. Swivel upper table

*Structure* in steel available in the colors provided in the "PRISMA" folder

*Варианты:* столик D100 см (ARTM106), D150 см (ARTM107)

*Характеристики:* столешница из МДФ с покрытием декоративной смолой различных цветов. Верхний столик вращающийся

*Каркас:* нержавеющая сталь в отделках из коллекции "PRISMA".



## MERAK sedia

pag. 69

*Versioni:* sedia

*Struttura:* legno e suoi derivati, cinghie elastiche incrociate ad alta resistenza

*Imbottitura:* poliuretano espanso a quote differenziate, fibre poliestere

*Caratteristiche:* con leva che regola l'altezza della seduta; base in acciaio disponibili nelle finiture previste nella cartella "PRISMA"

*Version:* chair

*Structure:* Structure: wood and by-products, high resistant strength woven elastic belts

*Padding:* in polyurethane foam of different densities, polyester texture


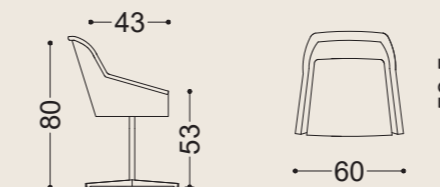
*Characteristics:* with lever that adjusts the seat height steel base available in the finishes provided in the "PRISMA" folder

*Варианты:* стул

*Структура:* дерево и его производные, перекрещенные эластичные ремни высокой прочности

*Набивка:* полиуретан различной плотности и полистирольные волокна.

*Характеристики:* с рычагом, регулирующим высоту сиденья; основании из стали в отделках из коллекции "PRISMA"





# MERAK plus

pag. 69

Versioni: sedia

Struttura: legno e suoi derivati, cinghie elastiche incrociate ad alta resistenza

Imbottitura: poliuretano espanso a quote differenziate, fibre poliestere

Caratteristiche: con leva che regola l'altezza della seduta; base in acciaio disponibili nelle finiture previste nella cartella "PRISMA".

Version: chair

Structure: Structure: wood and by-products, high resistant strength woven elastic belts.

Padding: in polyurethane foam of different densities, polyester texture.

Characteristics: with lever that adjusts the seat height steel base available in the finishes provided in the "PRISMA" folder.

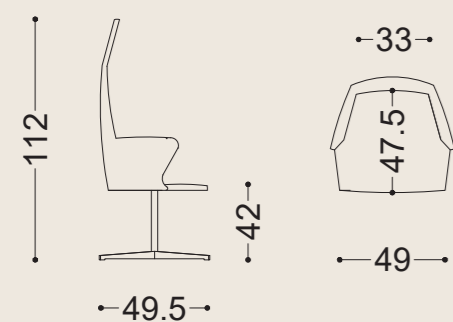


Варианты: стул.

Структура: дерево и его производные, перекрещенные эластичные ремни высокой прочности.

Набивка: полиуретан различной плотности и полистирольные волокна.

Характеристики: с рычагом, регулирующим высоту сиденья; основании из стали в отделах из коллекции "PRISMA"



# WOTAN sedia

pag. 10

Versioni: sedia

Struttura: legno e suoi derivati, cinghie elastiche incrociate ad alta resistenza

Imbottitura: poliuretano espanso a quote differenziate, fibre poliestere

Caratteristiche: inserto retro spalla in acciaio inox e piedi in legno disponibili nelle finiture previste nella cartella "PRISMA"

Version: chair

Structure: Structure: wood and by-products, high resistant strength woven elastic belts

Padding: in polyurethane foam of different densities, polyester texture

Characteristics: steel insert on the back and wooden legs available in the finishes provided in the "PRISMA" folder

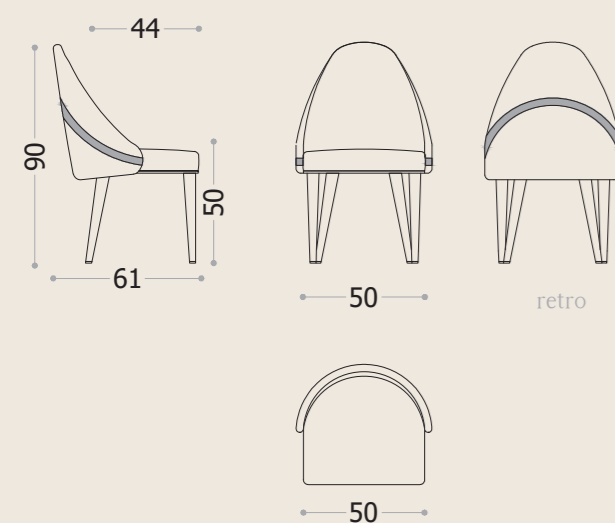


Варианты: стул.

Структура: дерево и его производные, перекрещенные эластичные ремни высокой прочности

Набивка: полиуретан разной степени жесткости, полистирольные волокна

Характеристики: декоративная вставка на задней спинке из стали, деревянные ножки в отделах из коллекции "PRISMA"



# ONICE sedia

pag. 18

Versioni: sedia

Struttura: legno e suoi derivati, cinghie elastiche incrociate ad alta resistenza

Imbottitura: poliuretano espanso a quote differenziate, fibre poliestere

Caratteristiche: Particolare cinte in pelle laterali con piastra in acciaio. Piedi in legno e piastre disponibili nelle finiture previste nella cartella "PRISMA"

Version: chair

Structure: wood and by-products, high resistant strength woven elastic belts.

Padding: in polyurethane foam of different densities, polyester texture

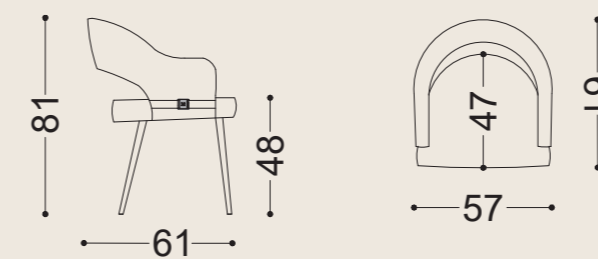
Characteristics: leather belt with steel plate on the sides. Wood legs and insert are available in the finishes provided in the "PRISMA" folder

Версии: стул

Структура: древесина и ее производные, высокопрочные перекрещенные эластичные ремни.

Наполнитель: пенополиуретан дифференцированной плотности, полиэфирные волокна.

Характеристики: КОЖАНЫЙ РЕМЕНЬ СО СТАЛЬНОЙ ПЛАСТИНОЙ ПО БОКАМ. деревянные ножки и пластины доступны в вариантах отделки, представленных в папке «PRISMA».





# MORGANITE specchiera - ARTM109

pag. 77

*Versioni:* specchiera

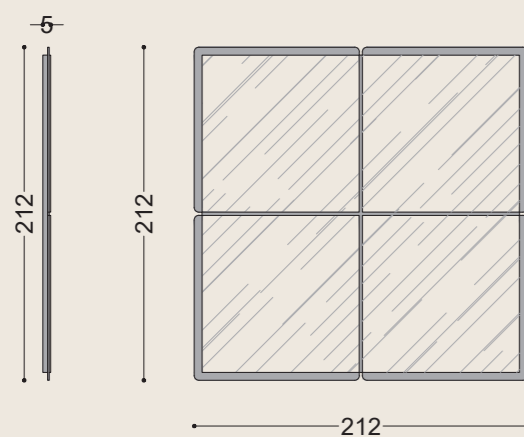
*Caratteristiche:* struttura in acciaio inox e specchio.  
Le finiture per l'acciaio e specchio sono disponibili nelle varianti previste nella cartella "PRISMA"

*Versions:* Mirror

*Characteristics:* frame in stainless steel and mirror.  
The finishes for the steel and mirror are provided in the "PRISMA" folder

*Варианты:* зеркало

*Характеристики:* каркас из стали и зеркало.  
Отделки стали и зеркала представлены в коллекции "PRISMA"



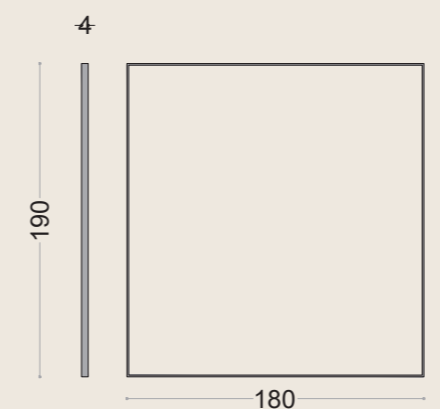
# QD025 quadro

pag. 55

QUADRO 190X180 IN RESINA DECORATA NEI VARI COLORI E CORNICE IN ACCIAIO . PREDISPOSIZIONE FISSAGGIO A PARETE INCLUSA . LE FINITURE PER L'ACCIAIO SONO DISPONIBILI NELLE VARIANTI PREVISTE NELLA CARTELLA PRISMA

PAINTING 190X180 IN RESIN DECORATED IN VARIOUS COLORS AND STEEL FRAME. WALL FIXING PREPARATION INCLUDED. STEEL FINISHES ARE AVAILABLE IN THE VARIANTS SPECIFIED IN THE PRISMA FOLDER

КАРТИНА 190X180 ИЗ СМОЛЫ, ОКРАШЕННАЯ РАЗЛИЧНЫМИ ЦВЕТАМИ И СТАЛЬНОЙ РАМКой. ПОДГОТОВКА К НАСТЕННОМУ КРЕПЛЕНИЮ ВКЛЮЧЕНА. ОТДЕЛКА СТАЛИ ДОСТУПНА В ВАРИАНТАХ, УКАЗАННЫХ В ПАПКЕ PRISMA.



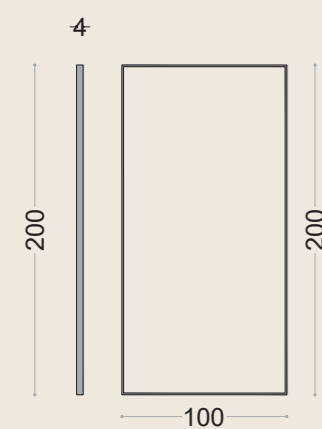
# QD023 quadro

pag. 55

QUADRO 100X200 IN RESINA DECORATA NEI VARI COLORI E CORNICE IN ACCIAIO . PREDISPOSIZIONE FISSAGGIO A PARETE INCLUSA . LE FINITURE PER L'ACCIAIO SONO DISPONIBILI NELLE VARIANTI PREVISTE NELLA CARTELLA PRISMA

PAINTING 100X200 IN RESIN DECORATED IN VARIOUS COLORS AND STEEL FRAME. WALL FIXING PREPARATION INCLUDED. STEEL FINISHES ARE AVAILABLE IN THE VARIANTS SPECIFIED IN THE PRISMA FOLDER

КАРТИНА 100X200 ИЗ СМОЛЫ, ОКРАШЕННАЯ РАЗЛИЧНЫМИ ЦВЕТАМИ И СТАЛЬНОЙ РАМКой. ПОДГОТОВКА К НАСТЕННОМУ КРЕПЛЕНИЮ ВКЛЮЧЕНА. ОТДЕЛКА СТАЛИ ДОСТУПНА В ВАРИАНТАХ, УКАЗАННЫХ В ПАПКЕ PRISMA.



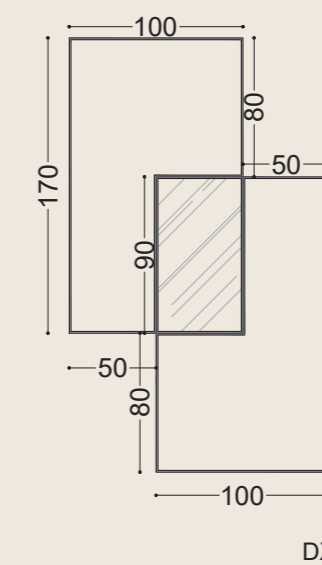
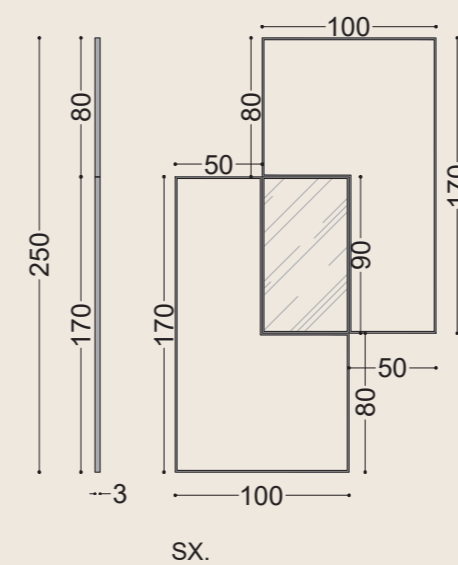
# QD027 quadro

pag. 55

Quadro componibile, con cornice in acciaio, pannelli in resina decorata nei vari colori e specchio. Predisposizione fissaggio a parete inclusa. Le finiture per l'acciaio e lo specchio sono disponibili nelle varianti previste nella cartella "Prisma"

Modular painting, with steel frame, resin panels decorated in various colors and mirror. Wall fixing included. The steel and mirror finishes are available in the variants specified in the "PRISMA" folder

Модульная панель с декоративной смолой различных цветов и зеркалом, рама из стали. Имеется крепление к стене. Отделки стали и зеркала представлены в коллекции "PRISMA"



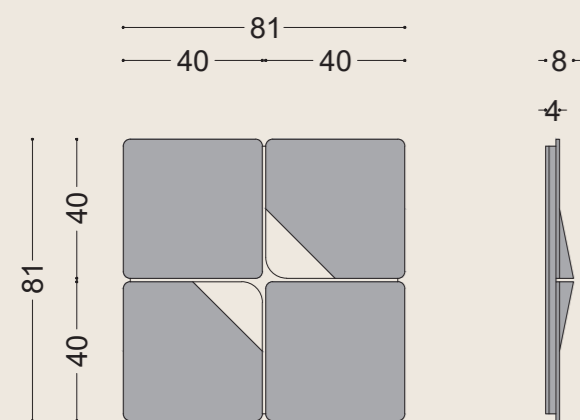


## QD028 quadro

Quadro in acciaio con predisposizione fissaggio a parete nelle finiture previste nella cartella "PRISMA"

Steel panel with preparation for wall fixing in the finishes specified in the "PRISMA" folder.

Декоративная панель из стали с креплением к стене в отделках из коллекции "PRISMA"

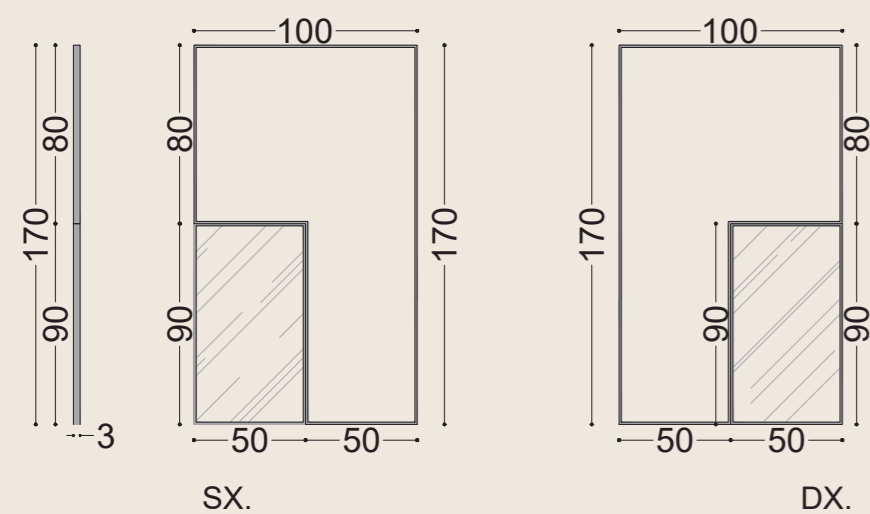


## QD029 quadro

QUADRO componibile, con cornice in acciaio, pannello in resina decorata nei vari colori e specchio. Predisposizione fissaggio a parete inclusa. Le finiture per l'acciaio e lo specchio sono disponibili nelle varianti previste nella cartella PRISMA

MODULAR PAINTING, WITH STEEL FRAME, RESIN PANEL DECORATED IN VARIOUS COLORS AND MIRROR. WALL FIXING INCLUDED. THE STEEL AND MIRROR FINISHES ARE AVAILABLE IN THE VARIANTS SPECIFIED IN THE PRISMA FOLDER

МОДУЛЬНАЯ КАРТИНА, СТАЛЬНАЯ РАМА, ПАНЕЛИ ИЗ СМОЛЫ, ОКРАШЕННЫЕ В РАЗЛИЧНЫХ ЦВЕТАХ, И ЗЕРКАЛО. ПОДГОТОВКА К НАСТЕННОМУ КРЕПЛЕНИЮ ВКЛЮЧЕНА. СТАЛЬНАЯ И ЗЕРКАЛЬНАЯ ОТДЕЛКА ДОСТУПНЫ В ВАРИАНТАХ, УКАЗАННЫХ В ПАПКЕ PRISMA.



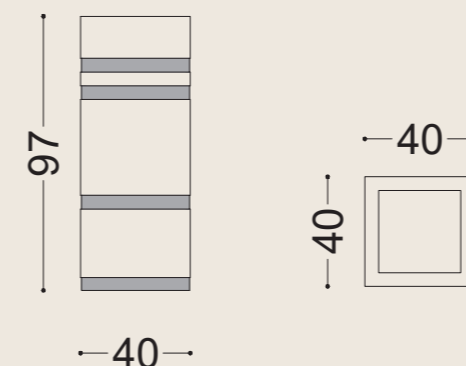
## INACHIS fioriera - ARTM73

pag. 55

*Versioni:* fioriera  
*Caratteristiche:* Struttura in legno di multistrato MDF assemblato a 45° rivestito o in resina decorata. Su richiesta in gres o marmo  
Supporto base e inserti in acciaio inox  
Le finiture per le parti in acciaio sono disponibili nelle varianti previste nella cartella "PRISMA"

*Versions:* plant box  
*Characteristics:* Structure in MDF sp. 20 mm assembled 45°, covered or decorated resin, gres or marble on request  
Base and insert in steel  
The finishes for the wood and steel are provided in the "PRISMA" folder

*Варианты:* ваза  
*Характеристики:* каркас выполнен из МДФ со скосом под углом 45 градусов к боковинам в обивке из ткани, кожи или с покрытием декоративной смолой, керамогранит или мрамор по запросу.  
Цоколь и декоративные вставки из стали.  
Отделки стали представлены в коллекции "PRISMA"



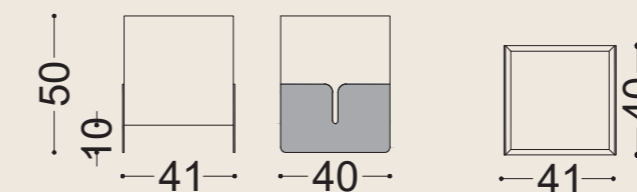
## MORGANITE fioriera - ARTM108

pag. 55

*Versioni:* fioriera  
*Caratteristiche:* Struttura in legno di multistrato MDF assemblato a 45° laccato o in resina decorata, su richiesta in gres o marmo  
*Base:* base in acciaio inox  
Le finiture per le parti in legno e acciaio sono disponibili nelle varianti previste nella cartella "PRISMA"

*Versions:* plant box  
*Characteristics:* Structure in MDF sp. 20 mm assembled 45°, lacquered or decorated resin, on request in gres or marble.  
The finishes for the wood and steel are provided in the "PRISMA" folder

*Варианты:* ваза  
*Характеристики:* каркас выполнен из МДФ со скосом под углом 45 градусов к боковинам в лакированной отделке или с покрытием декоративной смолой различных цветов, керамогранит или мрамор по запросу.  
*Основание:* нержавеющая сталь.  
Отделки дерева и стали представлены в коллекции "PRISMA"





## CUSCINI



**ART029** - cuscino 40 x 40 con bordino.



**ART034** - cuscino 60 x 60 con bordino.



**ART053** - cuscino 50 x 50 con bordino.



**ART055** - cuscino 55 x 55 con bordino.



**ART102** - cuscino 45 x 45 con bordino.



**ARTA76** - cuscino 40 x 65 con bordino.



**ARTA77** - cuscino 30 x 48 con bordino.



**ARTB06** - cuscino 35 x 60 con bordino.



**ARTB63** - federa 80 x 48 con bordino.



**ARTB89** - cuscino 35 x 60 con ricamo in qualsiasi colore e bordino.



**ARTC25** - cuscino 50x50 con bordino e ricamo / Il ricamo è disponibile in vari colori.

## PLAID - SET LENZUOLA



**ART771** - scaldapiedi 210x70 con leggera imbottitura senza cuciture.



**ART D15** - scaldapiedi 210x140 con leggera imbottitura



**ART B55** - plaid 140x160 con piegolina  
**ART B54** - plaid 200x140 con piegolina



**ART D03.700** - set matrimoniale  
**ART D03.750** - set XL  
**ART D03.800** - set XXL  
Lenzuola sotto, sopra, pz 2 federe con profilo in spugna, colore a scelta



**ART D04.700** - set matrimoniale  
**ART D04.750** - set XL  
**ART D04.800** - set XXL  
Lenzuola sotto, sopra, pz 2 federe con cucitura semplice, colore a scelta



**ART D05.700** - set matrimoniale  
**ART D05.750** - set XL  
**ART D05.800** - set XXL  
Lenzuola sotto, sopra, pz 2 federe con bordo alto, colore a scelta



## MATERASSI

### PERSEO MEMORY BIO + ERGO FOAM BIO

23/24 cm ALTEZZA MATERASSO  
MATRESS HEIGHT

20 cm ALTEZZA LASTRA  
PLATE HEIGHT

13 kg PESO PER m<sup>2</sup>  
WEIGHT FOR m<sup>2</sup>

#### COMPOSIZIONE / COMPOSITION

Memory Bio: 6 cm - Dens. 50 kg/m<sup>3</sup>  
Ergo Foam: 8 cm - Dens. 35 kg/m<sup>3</sup>  
Ergo Foam: 6 cm - Dens. 35 kg/m<sup>3</sup>



### AURORA LINEA MOLLE TRADIZIONALI - MATERASSO A 340 MOLLE GRADO DI RIGIDITÀ MEDIO

**BOX SISTEM:**  
Circa 340 molle  
nel matrimoniale,  
supporto in feltro rigido.

**TESSUTO:**  
Rivestimento fisso  
damascato  
in trama di cotone.

**IMBOTTITURA:**  
Lato estivo - falda misto  
cotone e fibra termica  
anallergica, supporto  
in Hidrocell®.  
Lato invernale - falda  
misto lana selezionata  
e fibra termica anallergica,  
supporto in Hidrocell®.

**ALTEZZA:**  
19 cm circa.



Il materasso AURORA rappresenta la versione base dei materassi ortopedici, con il suo molleggio bonnel inserito nel box system offre ugualmente una apprezzabile rigidità del piano d'uso e garantisce un confortevole riposo in ogni stagione, grazie anche all'utilizzo delle imbottiture climatizzate e ad un tessuto damascato in trama di cotone.

## IMBOTTITURA CUSCINI SEDUTA



### CUSCINO IN POLIURETANO 35RS STANDARD



### CUSCINO IN POLIURETANO WATERLILY (OPZIONE)

Particolarmente confortevole ed indeformabile ha nelle sue caratteristiche tecniche materie prime ecologiche a base di acqua. Seduta esclusiva e brevettata studiata dal nostro ufficio tecnico a sostegno inferiore in densità 35 che dona più stabilità alla seduta. È possibile utilizzarlo su richiesta, su stutte le sedute dei modelli con modesto costo aggiuntivo.



### CUSCINO IN PIUMA D'OCA PIUMEX PROVENCE (OPZIONE)

Imbottitura cuscino con strato superiore in piuma con tela spigata 100% cotone suddivisa in zone a pesi differenziati e base inferiore in poliuretano speciale. Questa soluzione, studiata e mixata dal nostro ufficio tecnico, permette di ottenere il comfort della piuma e un' adeguata stabilità della seduta. È possibile utilizzarlo su tutti i modelli con lieve costo aggiuntivo.

## GUANCIALI

### GUANCIALE LATTICE



ART. 761

### GUANCIALE PIUMA



ART. 762

PERLA 15% / Piuma e piumino naturale.  
**IMBOTTITURA:**  
15% piumino, 85% piuma, gr 1100.  
**TESSUTO:**  
100% cotone spigatino,  
Bianco TC 200.  
**DIMENSIONI:**  
cm. 50x70, 50x75, 50x80, 50x90,  
65x65.



### CUSCINO IN PIUMA D'OCA DOPPIO STRATO (OPZIONE)

Imbottitura cuscini piuma con tela spigata 100% cotone suddivisa in zone a pesi differenziati. Interno in piuma d'oca, con uno strato centrale di waterlily. Sistema esclusivo studiato dal nostro ufficio tecnico che permette di avere il massimo comfort della piuma, lasciando quasi invariata l'estetica del cuscino che grazie al waterlily ritorna perfettamente intatto. È possibile utilizzarlo su tutti i modelli con moderato costo aggiuntivo.




### CUSCINO IN POLIURETANO 50 VISCOELASTICO MEMORY (OPZIONE)

Garantito nel tempo, molto confortevole ha nelle sue caratteristiche una seduta soft ed ergonomica che assume qualunque forma del corpo rendendo la seduta molto gradevole. La stessa è dotata di una particolare memoria che permette di riassumere la posizione iniziale; ha un sostegno inferiore che dona più stabilità alla seduta. È possibile utilizzarlo su richiesta, su tutte le sedute dei modelli con lieve costo aggiuntivo.




## SCHEDA TECNICA LETTI IMBOTTITI - BASE CON RETE



**BASE SOLLEVABILE CON RETE IN LEGNO:**  
Struttura in legno, rete a doghe in legno sollevabile che permette di utilizzare lo spazio interno del box. La base è corredata di coprirete. Tutte le basi sono fornite nella versione smontabile.

**LIFTING FRAME WITH WOODEN LISTS:**  
Wooden structure, lifting frame with wooden lists which allows to use the internal box space. Frame supplied with cover. The bases with frame are supplied in a version disassembled.


**БАЗА С ПОДЪЕМНЫМ МЕХАНИЗМОМ И ДЕРЕВЯННОЙ РЕШЕТКОЙ:**  
Каркас из дерева, подъемная деревянная решетка с лами, позволяющая использовать внутреннее пространство контейнера. Все базы поставляются в разборном виде.



**BASE FISSA CON RETE A DOGHE IN LEGNO:**  
Struttura in legno, rete con doghe con profilo metallico corredata di un igienico coprirete.

**FIXED FRAME WITH WOODEN LISTS:**  
Wooden structure, frame with lists and metallic border; supplied with a hygienic cover. on request is available the version divided in two parts (additional cost).


**ФИКСИРОВАННАЯ БАЗА С ДЕРЕВЯННОЙ РЕШЕТКОЙ С ЛАГАМИ (A DOGHE):**  
каркас из дерева, решетка с лами с металлическим профилем, укомплектована чехлом для решетки. По запросу возможна версия основания из двух частей.



**BASE SOLLEVABILE CON RETE IN LEGNO A DUE MOVIMENTI:**  
Struttura in legno, rete a doghe in legno sollevabile a due movimenti che permette di sistemare comodamente le lenzuola e di utilizzare lo spazio interno del box. La base è corredata di coprirete. Tutte le basi sono fornite nella versione smontabile.

**LIFTING FRAME WITH TWO MOVEMENTS WITH WOODEN LISTS:**  
Wooden structure, with two movements lifting frame with wooden lists which allows to put in the sheets and blankets and to use the internal box space. Frame supplied with cover. The bases with frame are supplied in a version disassembled.

**БАЗА С 2-Х ПОЗИЦИОННЫМ ПОДЪЕМНЫМ МЕХАНИЗМОМ И ДЕРЕВЯННОЙ РЕШЕТКОЙ:**  
Каркас из дерева, подъемная 2-х позиционная деревянная решетка с лами, позволяющая удобнейшим образом заправлять постель и использовать внутреннее пространство контейнера. База укомплектована чехлом для решетки. Все базы поставляются в разборном виде.



## SCHEDA TECNICA LETTI IMBOTTITI - BASE SOMMIER



**BASE IN LEGNO SOMMIER:**  
Struttura in legno rivestita in vellutino accoppiato. La base è corredata di coprirete. La base matrimoniale XL e XXL è fornita divisa in due parti.

**WOODEN FRAME (SOMMIER):**  
Wooden structure with velvet upholstery. Frame supplied with cover. For the twin bed, XL and XXL version the base is supplied in two pieces.

**ОСНОВАНИЕ ИЛИ ПА SOMMIER ИЗ ДЕРЕВА: SOMMIER - ПОЛНОСТЬЮ ДЕРЕВЯННОЕ ЦЕЛЬНОЕ ОСНОВАНИЕ БЕЗ ДОПОЛНИТЕЛЬНЫХ ФУНКЦИЙ, НЕТРЕБУЮЩЕЕ ИСПОЛЬЗОВАНИЯ ДОПОЛНИТЕЛЬНОЙ РЕШЕТКИ.**  
каркас из дерева обшитый двойной лентой. База укомплектована чехлом для решетки. В двухспальной, XL, XXL кроватях база поставляется разделенной на две части.



**BASE DIVISA IN DUE PARTI NELLA VERSIONE SOMMIER.**

**BASE IN TWO PARTS IN THE VERSION SOMMIER.**

**ОСНОВАНИЕ АЗДЕЛЕНО НА 2 ЧАСТИ В ВЕРСИИ SOMMIER.**





**Art director**

— Vincenzo Merli

**Designer**

— Idrissi Moumen

**Project director**

— Margherita Cicirelli

**Graphic design**

— Alessia Russo

**Print**

— Stampa Sud spa

**Epoque & CO srl**

S.P. 18 per Cassano,  
via Foresta Mercadante  
km 0.200 SUB4  
70022 Altamura (Ba) - Italy

phone +39.080.311.87.23  
fax +39.080.310.37.79

info@epoquecompany.com

**epoquesalotti.com**





EPOQUE

*by*  
EGON FURSTENBERG